



*Aprobată prin Decizia  
Consiliului Local Mingir  
Nr.1.5  
din 12 februarie 2021*



## **Strategia de Dezvoltare Comunitară a localității Mingir pentru anii 2021-2026**



Mingir, 2021

*Realizarea acestui document a fost posibilă datorită suportului generos din partea poporului American prin intermediul Agenției Statelor Unite pentru Dezvoltare Internațională (USAID). Conținutul acestui material ține de responsabilitatea Grupului de Lucru pentru Planificare Strategică creat prin Dispoziția primarului nr. 154 din 12 octombrie 2020 și nu reflectă în mod necesar viziunea USAID sau a Guvernului Statelor Unite.*

## Cuprins

<b>Lista de figuri</b> .....	<b>4</b>
<b>Lista de tabele</b> .....	<b>4</b>
<b>1. Introducere și rezumat executiv</b> .....	<b>5</b>
1.1. Fișa de rezumat PSM .....	5
1.2. Contextul național și regional.....	5
1.3. Comisia și echipele PSM.....	6
1.4. Aprobarea consiliului local .....	7
<b>2. Introducere în planificarea strategică</b> .....	<b>8</b>
2.1. Dezvoltarea metodologiei de pregătire a planului strategică .....	8
2.2. Cadrul juridic și instituțional privind dezvoltarea comunitară .....	8
2.3. Informații generale despre comunitate.....	9
<b>3. Profilul și analiza comunității</b> .....	<b>10</b>
3.1. Caracteristici geografice și de mediu .....	10
3.1.1. <i>Caracteristici fizico-geografice</i> .....	10
3.1.2. <i>Planificare spațială</i> .....	11
3.1.3. <i>Resurse naturale</i> .....	11
3.1.4. <i>Factorii de poluare a mediului</i> .....	11
3.2. Demografie.....	12
3.2.1. <i>Resurse Umane</i> .....	12
3.2.2. <i>Forța de Muncă</i> .....	13
3.3. Servicii Sociale .....	15
3.3.1. <i>Caracteristicile grupurilor vulnerabile</i> .....	15
3.3.2. <i>Servicii Sociale</i> .....	17
3.4. Economia .....	22
3.4.1. <i>Structura de afaceri a economiei locale și a domeniului de afaceri</i> .....	22
3.4.2. <i>Sectorul Agriculturii</i> .....	22
3.4.3. <i>Industria</i> .....	23
3.4.4. <i>Comerțul și serviciile</i> .....	23
3.4.5. <i>Potențial de dezvoltarea economică locală</i> .....	23
3.5. Infrastructura .....	25
3.5.1. <i>Infrastructura Utilităților Publice</i> .....	25
3.5.2. <i>Fondul locativ</i> .....	26
3.6. Buna guvernare și management.....	<b>Ошибка! Закладка не определена.</b>
3.6.1. <i>Gestionarea administrativă</i> .....	<b>Ошибка! Закладка не определена.</b>
3.6.2. <i>Bugetul Local</i> .....	31
3.6.3. <i>Gestionarea bunurilor</i> .....	32
3.6.4. <i>Societatea civilă</i> .....	33
3.7. Analiza SWOT.....	<b>Ошибка! Закладка не определена.</b>
<b>4. Strategia de dezvoltare socio-economică</b> .....	<b>36</b>
4.1. Viziunea comunității .....	36
4.2. Cadrul și direcțiile strategice.....	36
4.3. Planul de Acțiuni.....	38
4.4. Planul și cadrul de monitorizare și evaluare.....	59
4.5. Verificare și revizuire .....	59
<b>Anexe</b> .....	<b>63</b>

## Lista de figuri

Figura 1. Poziționarea geografică	7
Figura 2. Dinamica populației pe genuri	13
Figura 3. Structura populație pe vârste 2020	13
Figura 4. Evoluția natalității în ultimii ani	14
Figura 5. Gradul de echipare a fondului locative cu utilități publice	24

## Lista de tabele

Tabelul 1. Componenta grupului pentru planificare strategică	7
Tabelul 2 Indicatori socio-economici com. Mingir, 2020	10
Tabelul 3Dinamica populației după genuri	13
Tabelul 4. Evoluția structurii pe grupuri de vârstă a populației	14
Tabelul 5. Evoluția natalității în ultimii ani	14
Tabelul 6. Structura populației după domenii de activitate, 2020	14
Tabelul 7. Populația săracă, 2020	16
Tabelul 8. Persoane cu dizabilități, 2020	16
Tabelul 9 Minorități etnice/lingvistice, 2020	16
Tabelul 10. Persoane în etate, 2020	17
Tabelul 11. Serviciile sociale prestate, 2020	19
Tabelul 12. Repartizarea agenților economici după forma organizatorico-juridică	23
Tabelul 13.Principali agenți economici din localitate	25
Tabelul 14. Structura AAPL, 2020	27
Tabelul 15. Serviciile publice și atribuțiile lor	29
Tabelul 16. Participarea în cadrul proiectelor de dezvoltare în ultimii 3 ani	30
Tabelul 17. Evoluția veniturilor totale a bugetului local, 2017-2020, mii lei	34
Tabelul 18. Evoluția structurii cheltuielilor bugetului local, 2017-2020, mii lei	34
Tabelul 19. Structura intravilanului localității	34
Tabelul 20. Tranzacții funciare 2016-2020	34
Tabelul 21. Analiza SWOT	36

## Acronime și abrevieri

RM	-	Republica Moldova
APL	-	Administrație publică locală
BL	-	Buget local
BS	-	Buget de Stat
CLM	-	Consiliul LocalMingir
GLPS	-	Grup de Lucru pentru Planificare Strategică
UAT	-	Unitate administrativ teritorială
Mln	-	milioane
PUG	-	Plan Urbanistic General
RDC	-	Regiunea de Dezvoltare Centru
ADC	-	Agenția de Dezvoltarea Regională Centru
RM	-	Republica Moldova
SDC	-	Strategia de Dezvoltare Comunitară
SWOT	-	Analiza punctelor tari; punctelor slabe; oportunităților și amenințărilor.
IREX	-	Organizație globală de dezvoltare și educație
USAID	-	Agenția Statelor Unite pentru Dezvoltare Internațională
AO	-	Asociația Obștească
ODIMM	-	Organizația pentru Dezvoltarea Sectorului Întreprinderilor Mici și Mijlocii

## 1. Introducere și rezumat executiv

### 1.1. Fișa de rezumat PSM

Acest document reprezintă Strategia de Dezvoltare Comunitară (în continuare SDC) a comunei Mingir pentru perioada anilor 2021 - 2026. Aceasta a fost elaborată cu suportul de Grupului de Lucru pentru Planificare Strategică (în continuare GLPS) constituit prin Dispoziția primarului com. Mingir nr. 154 din 12 octombrie 2020, cu asistența tehnică și metodologică din partea consultanților Institutului de Dezvoltare Urbană, în cadrul Programului Comunitatea Mea implementat de IREX și finanțat de Agenția Statelor Unite pentru Dezvoltare Internațională (USAID). Conținutul acestui material ține de responsabilitatea GLPS și nu reflectă în mod necesar viziunea USAID sau a Guvernului Statelor Unite.

Strategia a urmărit elaborarea viziunii, obiectivelor strategice și planului de acțiuni pentru perioada 2021 – 2026, precum și dezvoltarea unui portofoliu de proiecte la strategiei. Strategia pune în valoare punctele forte ale satului și se bazează pe potențialul socio-uman, dezvoltarea economiei locale, serviciilor publice, instituțiilor infrastructurii sociale și de afaceri precum și pe capacitatea autorităților publice locale și structurilor societății civile privind asumarea responsabilității pentru procesul de dezvoltare locală.

Principiile care stau la baza elaborării documentului sunt: (i) promovarea unei guvernări locale eficiente și responsabile; (ii) promovarea unui proces decizional participativ și (iii) promovarea principiilor dezvoltării durabile la nivel local.

Principalele obiective urmărite de SDC a com. Mingir sunt: (i) determinarea viziunii și direcțiilor strategice de dezvoltare, dinamica și profunzimea dezvoltării propuse; (ii) eficientizarea activității autorităților publice locale în gestionarea localității; (iii) utilizarea eficientă a resurselor financiare; (iv) promovarea localității (aspecte unice, irepetabile, competitive); și (v) atragerea surselor externe de finanțare (buget de stat, investiții străine, donații, granturi) pentru a implementa proiectele investiționale planificate.

Beneficiari (femei și bărbați, inclusiv copii, persoane în etate, persoane cu necesități speciale) ai Strategiei sunt locuitorii comunei Mingir, autoritățile administrației publice locale, structurile societății civile, instituțiile educaționale, sectorul privat, tinerii, precum și toate persoanele interesate în dezvoltarea durabilă locală.

SDC a com. Mingir pentru anii 2021 – 2026 este structurată pe cinci compartimente și include: (i) profilul comunității (inclusiv analiza SWOT); (ii) cadrul general al strategiei (viziunea, misiunea, valorile și direcțiile de dezvoltare); (iii) etapele de implementare și monitorizarea implementării strategiei; (iv) planul de acțiuni; (v) portofoliul de proiecte prioritare.

Planul de acțiuni pentru anii 2021 – 2026 cuprinde totalitatea acțiunilor/măsurilor orientate spre atingerea obiectivelor strategice, cu indicarea: costului identificativ, perioadei de implementare, responsabililor pentru realizarea acțiunilor, potențialelor surse de finanțare, precum și a indicatorilor de monitorizare și a rezultatelor așteptate după implementarea fiecărei acțiuni/măsurii.

### 1.2. Contextul național și regional

Strategia de Dezvoltare Comunitară este un document complex, elaborat printr-un larg parteneriat, care are la bază documentele de programare locală (Programul de dezvoltare social-economică a

raionului Hîncești (2016-2020)), regională (Strategia de dezvoltare regională Centru (2016-2020 și strategii regionale sectoriale) și națională (Strategia națională de dezvoltare "Moldova 2030", strategii sectoriale de dezvoltare), și internațională (Agenda de Dezvoltare Durabilă 2030).

### 1.3. Comisia și echipele PSM

Prezentul document reprezintă Strategia de Dezvoltare Comunitară (SDC) a comunei Mingir, raionul Hîncești, pentru anii 2021-2026, elaborată într-un mod participativ, conform Manualului de utilizarea a APSL elaborat de programul USAID/Comunitatea Mea (CM) Moldova.

Strategia de Dezvoltare Comunitară reprezintă un document de politică publică, care va ghida acțiunile Administrației Publice Locale, în următorii 5 ani, în vederea asigurării unui proces continuu și coerent de dezvoltare a localității.

Pentru elaborarea strategiei a fost creat un grupul de lucru, componența căruia a fost aprobată prin Dispoziția primarului nr.154 din 12.10.2020, după cum urmează:

**Tabelul 1. Componența grupului pentru planificare strategică**

#	Numele, prenumele	Locul de muncă	Funcția
1.	Chițanu Ilie	Primăria com. Mingir	Primar
2.	Mircos Mihai	Primăria com. Mingir	Viceprimar
3.	Sîrbu Galina	Primăria com. Mingir	Secretar CL
4.	Nistorica Lilia	Primăria com. Mingir	Cotabil-șef
5.	Cireș Valentina	Primăria com. Mingir	Contabil principal
6.	Vîzdoagă Galina	Primăria com. Mingir	Contabil
7.	Varniță Valentina	Primăria com. Mingir	Perceptor fiscal
8.	Damian Cristina	Direcția Asistență Socială și Protecția Familiei	Asistent Social, Perceptor Fiscal
9.	Mircos Natalia	Primăria com. Mingir, AO "Băștinașii"	Inginer cadastral
10.	Tîrsină Margareta	Direcția Asistență Socială și Protecția Familiei	Asistent Social,
11.	Rusu Maia	ÎM "Ecoapeduct"	Contabil
12.	Țurcanu Mihail	ÎM "Ecoapeduct"	Administrator
13.	Timuș Tatiana	Casa de cultură, AO "Băștinașii"	Director, Președinte
14.	Chițanu Ion	Gimnaziul com. Mingir	Consilier local, profesor
15.	Mircos Elena	Muzeul de Istorie și Emografie	Director
16.	Chițanu Valentina	Biblioteca Publică	Bibliotecar
17.	Damian Mariana	Centrul Comunitar de Asistență Socială	Șef
18.	Damian Ludmila	Centrul Comunitar de Asistență Socială	Bucătar
19.	Galușcă Ion	Reprezentant oamenilor în etate	Pensionar
20.	Mudric Vasile	AO "Sept"	Pensionar
21.	Vition Victor	Stația de Salvatori și Pompieri	Pompier și Salvator
22.	Rotaru Valeriu	Ocolul silvic	Specialist silvicultor
23.	Căldăraru Valeriu	AO "Sfatul mingireanului"	Mediator comunitar
24.	Schițanu Mihail	Agent economic	Consilier local
25.	Scutaru Iurie	Agent economic	Consilier local
26.	Cireș Mihail	Agent economic	Consilier local
27.	Placintă Elena	Grădinița p/u copii	Metodist
28.	Tărsîină Mihail	Gimnaziul Mingir	Profesor
29.	Eșanu Ștefan	Gimnaziul Mingir	Profesor
30.	Mihuță Nadejda	USM	Studentă

## 1.4. Aprobarea consiliului local

Strategia a fost aprobată prin Decizia Consiliului local nr 1.5 din 12 februarie 2021.

REPUBLICA MOLDOVA  
RAIONUL HÎNCEȘTI  
CONSILIUL  
COMUNAL MINGIR  
MD-3436 sat. Mingir, r. Hîncești  
Tel./Fax.: 269-76-238  
Email: mingir@hincesti.md



РЕСПУБЛИКА МОЛДОВА  
РАЙОН ХЫНЧЕШТЬ  
СОВЕТ  
КОММУНЫ МИНДЖИР  
МД 3436 с. Минджир, р. Хынчешть  
тел., факс 269-76-2-38  
Email: mingir@hincesti.md

### DECIZIE com. Mingir

Nr. 1.5

din 12 februarie 2021

#### Cu privire la aprobarea Strategiei actualizate de Dezvoltare Locală Socio-Economică a com. Mingir pentru anii 2021-2026

În temeiul art. 14 alin. (1) și alin. (2) lit. p) al Legii privind administrația publică locală nr. 436/2006; în temeiul art. 4 alin. (1) lit. a) – l), și lit. n) din Legea nr. 435/2006 privind descentralizarea administrativă; ținând cont asistența tehnică și metodologică din partea consultanților Institutului de Dezvoltare Urbană experților USAID/Comunitatea Mea, de sinteza propunerilor parvenite din partea grupurilor de lucru creat prin Dispoziția primarului nr. 154 din 12 octombrie 2020 și a societății civile, luând în considerație propunerile comisiilor consultative de specialitate, CONSILIUL COMUNAL MINGIR, **DECIDE:**

- I. Se sprobă Strategia de Dezvoltare Socio-Economică a comunei Mingir pentru anii 2021-2026 (se anexează).
- II. Se autorizează primarul com. Mingir, dl Ilie Chițanu să monitorizeze procesul de implimentare.
- III. Executarea prezentei decizii se pune în sarcina primarului comunei Mingir dl Ilie Chițanu.

PREȘEDINTELE ȘEDINȚEI

Contrasemnează:  
SECRETARUL INTERIMAR



Hantea Grigore

Varaniță Zinaida

## 2. Introducere în planificarea strategică

### 2.1. Dezvoltarea metodologiei de pregătire a planului strategic

Acest document a fost elaborat cu scopul de a intensifica procesul de dezvoltare socio-economică a localității, de a stabili punctele clare pentru consolidarea efortului comun al membrilor comunității direcționat spre îmbunătățirea calității vieții cetățenilor.

Metodologia de lucru a respectat logica elaborării unei strategii:

- 1) Diagnosticul teritoriului, bazat pe datele existente și realizat cu implicarea părților interesate (administrația publică, mediul de afaceri, societatea civilă) și a responsabililor pe domenii. Această analiză, ce conține o dimensiune tematică, dar și una integrată, a servit drept material de lucru în cadrul grupurilor de lucru.
- 2) Analiza SWOT - instrument de analiză a potențialului de dezvoltare a satului, evidențiază punctele tari și slabe, oportunitățile și amenințările rezultate din diagnosticul teritoriului pe baza unui proces participativ al părților interesate (grupuri de lucru sectoriale, interviuri, workshop-uri, focus grup-uri, dezbateri cetățenești).
- 3) Strategia conține viziunea, obiectivele generale și specifice de dezvoltare și principalele direcții strategice de dezvoltare ale satului. Acestea sunt măsurabile în termeni de timp, relevanță și rezultate concrete.
- 4) Planul de acțiuni 2021 – 2026 conține acțiunile concrete de întreprins pe termen scurt și mediu pentru atingerea obiectivelor specifice de dezvoltare stabilite în Strategie.

În același context, metodologia de elaborare a asigurat caracterul participativ și transparent al acestui document prin organizarea de interviuri, chestionare, workshop-uri, focus grup-uri, training-uri, grupuri de lucru sectoriale, consultări și audieri publice în fazele esențiale de elaborare, pentru exprimarea nevoilor și aspirațiilor tuturor categoriilor sociale. Au fost respectate principiile egalității și echității de gen, incluziunii și reprezentativității tuturor grupurilor din cadrul comunității (criterii de vârstă, sex, etnie, apartenență religioasă, categorii vulnerabile, etc.).

Pe baza planului de acțiuni, vor fi elaborate planuri anuale de activități la nivelul consiliului local Mingir.

### 2.2. Cadru juridic și instituțional privind dezvoltarea comunitară

Strategia de Dezvoltare Comunitară a comunei Mingir, raionul Hîncești, pentru anii 2021 – 2026 reprezintă un document de planificare strategică integrată la nivel local, un mijloc esențial pentru factorii de decizie, pentru părțile interesate și, nu în ultimul rând, pentru cetățeni, unde sunt identificate cele mai bune soluții pentru creșterea calității vieții prin asigurarea unui mediu sănătos pentru o dezvoltare durabilă pe termen mediu și lung în comunitate.

Aceasta a fost elaborată cu suportul de Grupului de Lucru pentru Planificare Strategică (în continuare GLPS) constituit prin Dispoziția primarului com. Mingir nr. 154 de 12 octombrie 2020 cu asistența tehnică și metodologică din partea consultanților Institutului de Dezvoltare Urbană, în cadrul Programului Comunitatea Mea implementat de IREX și finanțat de Agenția Statelor Unite pentru Dezvoltare Internațională (USAID). Conținutul acestui material ține de responsabilitatea GLPS și nu reflectă în mod necesar viziunea USAID sau a Guvernului Statelor Unite.

### 2.3. Informații generale despre comunitate

La 01.01.2020, în comuna Mingir, raionul Hîncești, sunt înregistrați valorile următorilor indicatori socio-economici:

**Tabelul 2. Indicatori socio-economici com. Mingir, 2020**

	<b>Indicatori socio-economici</b>	<b>2020</b>
<b>1</b>	<b>Total populație, inclusiv</b>	5670
1.1.	- Copii de vârstă (0-3 ani)	97
1.2.	- Copii de vârstă preșcolară (3-7)	220
1.3	- Copii de vârstă școlară	849
1.4	- Populație activă	2881
1.5	- Persoane în etate (pensionari)	620
1.6	- Populație plecată (migranți)	1909
<b>2.</b>	<b>Număr de agenți economici</b>	102
<b>3</b>	<b>Număr de salariați, inclusiv</b>	619
3.1	- În sfera bugetară	166
3.2	- În economia reală	453
<b>4</b>	<b>Salariul mediu (identificativ)</b>	3000
<b>5</b>	<b>Bugetul total executat (venituri) anul 2019</b>	8799,2
5.1	- Venituri proprii, anul 2019	301,0
<b>6</b>	<b>Număr total de gospodării</b>	1963
6.1	% din gospodării conectate la apeduct	48,2
6.2	% din gospodării conectate la canalizare	3,7
6.3	% din gospodării contract de evacuare centralizată a deșeurilor	0
6.4	% de gospodării comentate la rețeaua de gaz	12,76
<b>7</b>	<b>Lungimea drumurilor locale (total)</b>	46 km
7.1	% din drumuri locale cu acoperire rigidă (asfalt și "variantă albă")	2,17
7.2	% din străzi cu iluminat nocturn	60

### 3. Profilul și analiza comunității

#### 3.1. Caracteristici geografice și de mediu

##### 3.1.1. Caracteristici fizico-geografice

**Poziționarea geografică** | Mingir este un sat-reședință de comună din raionul Hîncești, Republica Moldova. Comuna Mingir este o unitate administrativ teritorială, constituită din 2 localități – satul reședință Mingir și satul Semionovca sau Regina Maria.

Conform datelor prezentate de către primăria com. Mingir populația este de 5.670 locuitori. Distanța până în comuna Hîncești este de 45,1 km. Distanța până la municipiul Chișinău este de 84,1 km.

Comuna are o suprafață de 3,2 km<sup>2</sup>, cu un perimetru de km.

Cele mai importante sectoare economice în UAT sunt: agricultura, zootehnia, industria de prelucrare și industria ușoară, iar domeniile economice care pot fi dezvoltate având în vedere potențialul local sunt agricultura, industria alimentară și serviciile. Pe teritoriul localității sunt înregistrați

agenți economici, au fost create și 51 gospodării țărănești dintre care doar 10 sunt conduse de femei. În cele 4 instituții publice aflate în gestiunea UAT activează 81 persoane dintre care 80 % le reprezintă femeile.

Figura 1. Poziționarea geografică



10,2

33

**Istoric** | Satul Mingir oficial a fost atestat în 1482. Localitatea Mingir este cunoscută documentar cu acest nume din sec. al XVIII-lea, dar începuturile unei vieți românești în această zonă trebuie raportate cu multe secole în urmă, pe când așezarea purta un alt nume, un nume românesc, precum satele din vecinătate Horjești, Scorțești (astăzi Cărpineni), Hudiceni (astăzi Voinescu), existente încă pe vremea domniei lui Ștefan cel Mare. Actualul Mingir e menționat pe o hartă topografică din 1774 și în documentele de hotărnicire din anii 1774, 1775, 1798 ș.a. Apare amintit aici și un cătun Topal-Murză, al cărui nume a rămas să-l poarte până astăzi, sub o formă redusă și ușor modificată, o vâlcea din hotarul satului – Tobalu. Numele Mingir l-au dat vechii așezări autohtone tătarii tribului mengir al nogaicilor de Bugeac, care, în sec. al XVII-lea, și-au întins stăpânirea spre nord, acaparând noi și noi pământuri, până aproape sub codrii Lăpușnei. Către sfârșitul sec. al XVII-lea, domnitorii Moldovei, printr-o înțelegere cu Poarta Otomană, stabiliseră o zonă de separare între hoardele tătare și populația băștinașă, în cuprinsul căreia, la periferia sa de vest, se afla și câșla Mengir. Această zonă se măsoară în ore de mers pe jos – 32 de ceasuri în lungime, de la Prut la Nistru, și 2 ceasuri în lățime, de unde își trage vechea denumire a zonei – „cele două ceasuri” (un ceas de mers pe jos era echivalent cu aproximativ 6 km distanță). Hotarul de nord al „celor 2 ceasuri” începea de lângă satul Mingir și trecea mai departe pe lângă satele de astăzi Ceadâr, Orac, Caracui, Molești, Gangura, Geamăna, Luțeni (astăzi Țânțăreni) și, perâul Bâc, până la satul Gura Bâcului de pe Nistru.

### **3.1.2. Planificare spațială**

Localitatea nu dispune de un Plan Urbanistic General.

### **3.1.3. Resurse naturale**

**Suprafața a fondului funciar al comunei Mingir** este de 533,46 mii ha. Cea mai mare pondere o au terenurile utilizate sub construcții 385,56 ha. 1845 ha (35%) din fondul funciar al comunei Mingir reprezintă terenuri care nu pot fi utilizate în scopuri agricole.

**Bazine acvatice** | Pe teritoriul comunei Mingir 182 ha sunt sub bazine acvatice. Debitul apei constituie 1,7 mln. metri<sup>3</sup>.

Pe teritoriul primăriei există 8 sonde de apă menajeră, 5 sunt active, 272 fântâni publice, și aproximativ 75 fântâni individuale. Adâncimea apelor subterane este aproximativ de 20-85 metri. În prezent cât și pe viitor se menține o tendință echilibrată a volumelor de apă.

Capacitatea anuală a surselor de apă folosite pentru îndeplinirea necesităților comunei este de 226,3 mii m<sup>3</sup>. Conform analizelor apelor subterane din localitate sunt de calitate satisfăcătoare 70%, și 30% este caracterizată ca fiind potabilă. Se folosește de către locuitorii satului ca apă potabilă, apă menaj și pentru irigare.

### **3.1.4. Factorii de poluare a mediului**

Principalele surse de poluare a mediului constituie transportul auto, gunoștile autorizate și neautorizate, gazele eliberate de cazangeria școlii, arderea tuturor tipurilor de combustibil în gospodăriile personale, arderea ilegală a miriștii și deșeurile de la animale din gospodăriile personale.

Calitatea mediului este influențată și de lipsa managementului eficient a și a rețelei de canalizare. Lipsa rețelelor de canalizare și lipsa stației de epurare contribuie la poluarea apelor de suprafață și a pânzei freatică, ceea ce în final are o influență negativă asupra stării biodiversității și a sănătății populației.

## 3.2. Demografie

### 3.2.1. Resurse Umane

**Populație** | La 1 ianuarie 2020, populația comunei Mingir constituie 5670 locuitori, dintre care 2817 bărbați (49,7%) și 2873 femei (50,3%). Perioada ultimilor 10 ani, se înregistrează o lentă creștere a numărului populației (de la 5039 în anul 2014, la 5670 în 2020), pe de o parte cauzată de un spor natural negativ, cât și de migrația externă și internă a populației.

Comparativ, cu 01 ianuarie 2014, numărul populației comunei a crescut cu 631 persoane sau cu 11% din populația anului 2014. Conform datelor sporul natural este pozitiv, natalitatea avansează mortalitatea cu 3 persoane în 2019, înregistrându-se 28 nașcuți și 24 decese.

La 01 ianuarie 2020, raportul după gen a populației localității este de 48,2% bărbați la 51,29% femei, femei fiind într-un număr de 16 persoane mai mult ca bărbați. Diferența de genuri din 2014 până în prezent este în continuă scădere pentru categoria bărbați.

**Tabelul 3. Dinamica populației după genuri**

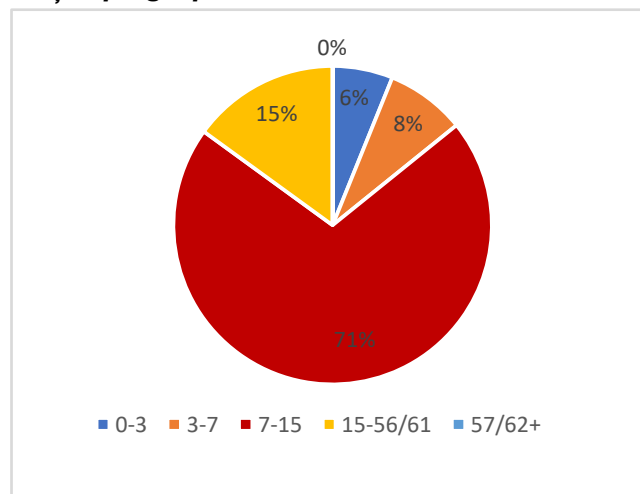
Indicatori	01.01.2014	01.01.2019	01.01.2020	2020/2014
<b>Populația</b>	<b>5039</b>	<b>5002</b>	<b>5670</b>	<b>631</b>
Bărbați	2504	2486	2817	313
Femei	2535	2516	2873	338

Sursa: Primăria localității

**Figura 2. Structura populației pe grupuri de vârstă, 2019**

La începutul anului 2019, în componența populației comunei Mingir ponderea cea mare o dețin persoanele cu vârsta aptă de (cuprinsă între 17 – 56/61 ani) de 62,95%.

fapt este favorabil pentru implicarea categoriei date, apte de muncă în dezvoltarea locală. 22,05% a populației comunei sunt copii și tineri cu vârsta sub și restul populației 7,05%- persoane ieșite pensie.



mai  
muncă  
Acest

17 ani  
la

Localitatea Mingir se va confrunta în următorii ani cu o sporire a procesului de îmbătrânire a populației, care va determina

presiune demografică în descreștere. Asemeni, Republica Moldova se confruntă la nivel global cu un proces de îmbătrânire demografică, datorat în principal scăderii natalității care a determinat reducerea absolută și relativă a populației tinere (0-14 ani). Astfel, creșterea numărului locuitorilor în vârsta de peste 57/62+ ani, care la moment constituie 11% din totalul populației, relevă că satul este în categoria satelor cu tendințe de îmbătrânire a populației.

**Tabelul 4. Evoluția structurii pe grupuri de vârstă a populației, 2019**

Vârsta	01.01.2019
<b>Total populație</b>	<b>5002</b>
0-14	1103
0-3	306
3-6	346
3-7	404
7-16	585
15-56/61	3149
57/62 +	750

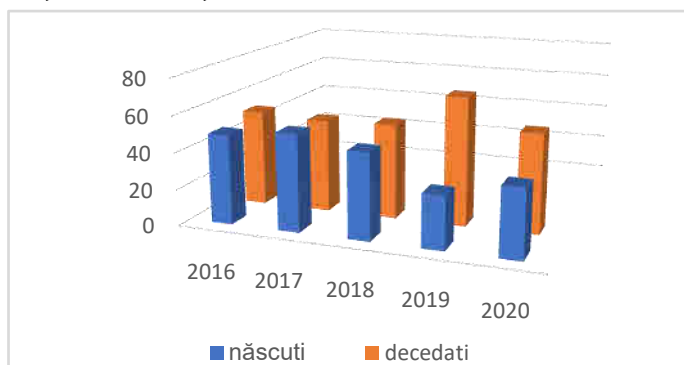
Sursa: Primăria localității

Numărul populației este în descreștere în ultimii 3 ani, un motiv ar fi sporul natural negativ. Tendința descrescătoare este influențată de procesele migraționiste caracteristice pentru toate localitățile din RM și sporul negativ. În anul 2020 natalitatea a înregistrat un număr de 37 copii născuți, pe când s-au înregistrat 54 de cazuri de deces în rândul populației.

**Figura 3. Evoluția natalității în ultimii ani**

**Tabelul 5. Evoluția natalității în ultimii ani**

Perioada	Născuți	Decedați	
		Total	inclusiv copii până la 1 an
2016	49	64	-
2017	53	51	1
2018	47	52	1
2019	29	70	-
2020	37	54	1



Sursa: Primăria localității

### 3.2.2. Forța de Muncă

**Aspecte ocupaționale** | În perioada analizată predomină populația aptă de muncă, care constituie cca 50 % (aproximativ 2881 persoane) din numărul total al locuitorilor, însă doar 584 dintre persoane sunt active sunt angajați și lucrează pe teritoriul satului, circa 20.3% din totalul celor apti de muncă.

**Tabelul 6. Structura populației după domenii de activitate, 2020**

<b>Categoriile sociale</b>	<b>2020</b>
<b>TOTAL (în limitele satului)</b>	<b>619</b>
Populație ocupată în economie, inclusiv:	<b>619</b>
- în agricultură	348
- în industrie	2
- servicii și comerț	103
Învățământ și educație preșcolară	110
Ocrotirea sănătății (inclusiv asistența socială)	20
Administrație Publică Locală și servicii comunale	36

*Sursa: Primăria localității*

Piața locală a forței de muncă este destul de limitată, din acest motiv și accesul cetățenilor, în special celor vulnerabili, la locuri de muncă decente este redus. Provocările pieței muncii pentru grupurile dezavantajate se referă la următoarele aspecte:

Femeile alcătuiesc majoritatea angajaților din sectorul public – 79,87%.

Persoanele social-vulnerabile alcătuiesc doar 11,36% din "sezonieri", din cauza că în acest grup sunt și persoane indiferente, cu abuz de alcool și mai puțin își caută de muncă.

Romii și minoritățile etnice se angajează foarte puțin la "negru", cauzele fiind că romii preferă să aibă afacerile sale de comerț sau să fie casnici. Romii și minoritățile etnice de regulă nu pleacă în alte țări la munci, deoarece nu face parte din cultura lor.

Minoritatea etnică romă cc 30% din bărbați se ocupă cu meșteșugăritul prelucrând țigla metalică ne având o afacere înregistrată oficial. 10% din femeile rome se ocupă cu comerțul hainelor la piață.

Restul romilor muncesc în calitate de zilieri în cele mai dese cazuri în domeniul agriculturii la prelucrarea pământului. Din cauza lipsei locurilor de muncă doar două persoane de etnie romă sunt angajate oficial, una în domeniul silviculturii (doborâtor de arbori) și a doua în cadrul APL- mediator comunitar.

Țările cele mai preferate pentru lucrări peste hotare sunt: Italia, Spania, Grecia, Federația Rusă Israel. Germania, Anglia, Irlanda.

### 3.3. Servicii Sociale

#### 3.3.1. Caracteristicile grupurilor vulnerabile

**Populația săracă** | Categoria populației sărace în com. Mingir constituie mai puțin de 1% din numărul total al locuitorilor satului, ponderea cea mare o dețin femeile, urmate de vârstnici și bărbați. Persoanele în etate și persoanele cu dizabilități, au preponderent venituri din gospodăriile agricole individuale, practică o agricultură de subsistență și participă foarte puțin la schimburile comerciale. Principalele cauze ale sărăciei sunt specifice majorității localităților rurale din republică: venitul familiei nu corespunde cheltuielilor elementare de întreținere, salariile și pensiile sunt sub nivelul de consum necesar.

Un număr de 6 de gospodării sunt conduse de categoria săracă a populației, dintre care 1 doar de femei. Comparativ cu alte localități rurale din regiune rata sărăciei este înregistrată a fi una foarte mică, fapt care ne permite să concluzionăm că femeile și bărbații, inclusiv copiii, persoanele cu necesități speciale au un trai decent.

**Tabelul 7. Populația săracă, 2020**

Total săraci	Numărul de gospodării	Bărbați	Femei	Copii	Vârstnici	Persoane cu dizabilități	Gospodării conduse de femei
5	1	0	1	4	0	0	1

Sursa: Primăria localității

**Persoane cu dizabilități** | Numărul de persoane cu grad de invaliditate este considerat a fi mic și constituie doar 2,5 % din populație. Analizând datele statistice constatăm că 25 de femei și bărbați din 146 sunt cu dizabilități grave, 18 au gradul de dizabilitate mediu, ceea ce permite să concluzionăm că sunt capabili pentru activități fără ajutorul extern

Dacă să analizăm ponderea între femei și bărbați cu dizabilități menționăm o proporționalitate relativă. Conform datelor din numărul total al persoanelor cu dizabilități 46,6% sunt bărbați, 39%-- sunt femeile. Restul sunt copiii. Asistenții sociali și lucrătorii sociali monitorizează situația fiecărui beneficiar, acordând asistența necesară.

În ultimii ani se înregistrează o atenție sporită incluziunii a persoanelor cu dizabilități în societate. Tot mai des constatăm că se depun eforturi pentru ca persoanele cu dizabilități să se bucure de acces comun, cu celelalte persoane, la spațiul public. Evident rezervele sunt mari pentru că acestora nu le este oferită o distribuire uniformă în societate, ci sunt sprijinite doar de anumite instituții.

**Tabelul 8 Persoane cu dizabilități, 2020**

	Total	Femei	Bărbați	Copii
<b>Total persoane cu dizabilități</b>	146	57	68	21
Persoanele cu dizabilități fizice	17	4	9	4
Persoanele cu dizabilități mentale	19	8	7	4
Persoanele cu dizabilități fizice grave (care nu pot supraviețui fără ajutorul extern)	25	7	10	8
Persoanele cu dizabilități fizice medii (capabili pentru activități fără ajutorul extern)	18	5	6	7
Persoanele cu dizabilități fizice angajate în câmpul muncii	4	2	2	-
Persoanele cu dizabilități fizice în etate	24	11	13	-

Sursa: Primăria localității

**Minorități etnice/lingvistice** | Minoritățile etnice sunt reprezentate de 52 (de corectat numărul) persoane, dintre care ruși (38,5%), ucraineni (38,5%), 2 persoane sunt de naționalitate turcă, 146 de persoane de etnie romă alte etnii (2,6%).

Fiecare dintre reprezentanții numiți formează familii locale împreună cu un membru din comunitate. Toți reprezentanții minorităților etnice în comunitate vorbesc limba română (posedă grad diferit de cunoaștere), se implică și beneficiază de toate serviciile comunității la egal cu toți ceilalți membri.

**Tabelul 9. Minorități etnice/lingvistice, 2020**

Minorități etnice	Bărbați aparținând minorităților etnice	Femei aparținând minorităților etnice	Ucraineni	bulgari	Romi	Alte
155	64	90	5	2	146	2

Sursa: Primăria localității

**Minorități religioase** | Populația comunei și accesul la serviciile de sănătate și asistență socială. Populația comunei Mingir înregistrează un număr de 5670 de persoane, majoritatea fiind de etnie română și de religie ortodoxă.

Cu privire la minorități religioase, populația comunei Mingir este constituită 99,12% din creștini ortodocși, care frecventează cu regularitate, în proporție de 30% biserica creștin-ortodoxă „Sfântul Ierarh Nicolai cu hramul care se sărbătorește la 22 mai de „Sfântul Nicolai”.

În comună este înregistrată și biserica evanghelist creștin -baptistă "Iisus-lumina lumii" care este frecventată de 36 membrii.

**Persoane în etate** | Persoanele în etate reprezintă cea mai vulnerabilă categorie socială existentă în localitate, majoritatea dintre care trăiesc în sărăcie. Cu regret este evidentă îmbătrânirea populației, ca rezultat al migrației tinerilor peste hotarele UAT în căutarea unei vieți mai bune și a unui serviciu stabil. Persoanele în etate reprezintă 10,9% din populație, dintre care 57,6% sunt femei. Majoritatea persoanelor din categoria dată dețin un teren agricol, pe care-l îngrijesc pentru a-și asigura existența.

Pensiile au fost majorate, acestea nu acoperă coșul minimal de consum și cei mai mulți dintre ei necesită acordarea ajutoarelor materiale. Efectiv această stare de lucruri nu diferă mult de la un an la altul.

**Tabelul 10. Persoane în etate, 2020**

Total persoane în etate	Femei în etate	Persoane singure în etate	Femei singure în etate	Vârșnici cu dizabilități	Femei în etate cu dizabilități
620	357	40	32	8	11

Sursa: Primăria localității

Situația social-economică și nivelul de trai scăzut au influențat negativ asupra nivelului de trai al populației. În general populația satului se confruntă de următoarele probleme: starea economică precară, sporul natural scăzut, pensii mici, potențialul redus al administrației publice locale de a ajuta categoriile social-vulnerabile.

### 3.3.2. Servicii Sociale

Infrastructura educațională este constituită din : Grădinița de copii (Garofița) și Gimnaziul Mingir. Majoritatea copiilor au acces egal la servicii educaționale, iar în procesul educațional fiind înrolați și copii din alte localități.

Disparități identificate în instituțiile educaționale sunt următoarele:

Sediile grădiniței și instituțiilor de învățământ sunt în stare bună cu sisteme de încălzire pe bază de gaz natural, aprovizionare cu apă și canalizare. Sunt rampe, dar ușile nu sunt adaptate pentru cărucioare. Apa din sistemul de apeduct nu este potabilă, este pentru utilitate manageră. În scopuri potabile apa este filtrată, ori adusă conform autorizării sanitare în recipiente de la unele fântâni de mină din teritoriu.

**Educația preșcolară** | La Grădinița de copii „Garofița” este frecventată de 220 copii, dintre care în Grupa de creșă, cu vârsta de până la 3 ani sunt 20 copii, copii cu vârsta de 3 ani frecventează grădinița 55 copii, cu vârsta de 4 ani – 55 copii, cu vârsta de 5 ani – 44 copii, cu vârsta de 6 ani – 46 copii ;

Copii cu cerințe educative speciale (CES) sunt 19 copii. Sunt scutiți de plata pentru servicii – 16 copii, iar rata generală a frecvenței este de 98% ;

Copii din familii cu 3 și mai mulți copii sunt 91 ;

Asigură îngrijirea și educarea copiilor 44 de angajați, educatori și personal auxiliar.

#### **Caracteristicile tehnice ale grădiniței:**

**Anul înființării:** 1988

**Capacitatea proiectată:** 210 locuri

**Suprafață totală:** 1020 m<sup>2</sup>

**Suprafață utilizată:** 935 m<sup>2</sup>

**Localizare:** satul Mingir Centru

**Starea generală tehnica-edilitară a grădiniței** este bună. Recent a fost făcută reparație interioară inclusiv a sistemului electric, acoperișul este în stare bună.

**Aprovizionarea cu apă a grădiniței** se realizează centralizat de către ÎM, serviciul fiind prestat permanent fără întreruperi. Pentru necesitățile zilnice de apă caldă, este asigurată cu gaze naturale.

**Canalizare.** Este centralizată.

**Sistem de încălzire.** Grădinița are cazangerie autonomă pe bază de gaz natural. În perioada rece a anului toate încăperile sunt încălzite permanent.

**Veceuri.** Acestea sunt în interiorul clădirii, de tip closet, separate pentru copii și pentru personalul instituției.

**Accesibilitatea în instituție.** Grădinița nu are pante de acces și este nu adaptată pentru copii cu nevoi speciale.

**Educația școlară** | Copiii care frecventează Gimnaziul Mingir sunt 542 de elevi;

Mulți copii provin din familii monoparentale sau cu părinți plecați peste hotare, dintre care : 31 de copii au ambii părinți plecați peste hotare, 139 de copii cu un singur părinte plecat peste hotare ;

Asigură instruirea elevilor 39 de cadre didactice dintre care 6 sunt bărbați, și 18 angajați, care formează personalul auxiliar ;

Elevii claselor 1-4 (claselor primare) sunt 242 de elevi;

Elevii claselor gimnaziale sunt 300 de elevi;

Copii cu cerințe educative speciale (CES) sunt 17 elevi;

Copii romi sunt 12.

## Caracteristicile tehnice ale gimnaziului din Mingir:

Anul înființării: 1976

Capacitatea proiectată: 810 locuri

Suprafață totală: 10139,4 m<sup>2</sup>

Suprafață utilizată: 10139 m<sup>2</sup>

Localizare: satul Mingir Centru

**Starea generală tehnica-edilitară a gimnaziului** este bună. Acoperișul nu necesită reparație. **Aprovizionarea cu apă a gimnaziului** se realizează centralizat de către ÎM, serviciul fiind prestat permanent fără întreruperi. Apa caldă este disponibilă în toate zonele școlii.

**Canalizare.** Este centralizată. **Este stație autonomă de purificare a apei**

**Sistem de încălzire.** Gimnaziul are cazangerie autonomă pe bază de gaze naturale. În perioada rece a anului toate încăperile sunt încălzite permanent.

**Veceuri.** Acestea sunt în interiorul clădirii, de tip closet, separate pentru elevi și pentru personalul instituției. Veceurile sunt separate pentru băieți și fete.

**Accesibilitatea în instituție.** Gimnaziul are pante de acces doar pentru scările de la etajul I, ușile sunt adaptate pentru persoane cu cărucior.

**Asistența socială** | Serviciile sociale comunitare sunt prestate de serviciul Asistentă Socială, structură a Direcției Asistență Socială și Protecție a Familiei Hîncești. La moment la evidența asistenților sociali din com. Mingir se află : 13 familii social-vulnerabile ; 3 familii în situații de risc, care neglijează obligațiunile părintești și care sunt monitorizate permanent de asistenții sociali. Familii cu trei și mai mulți copii sunt 87 de familii.

La evidenta centrului comunitar de asistentă socială se află : 78 de persoane în etate ; 900 de persoane pensionari. Participanți la evenimentele din Transnistria, Afganistan, lichidarea avarie de la Cernobil – 30 de persoane. Văduve ale participanților celui de-al doilea război mondial – 3. Pe parcursul anului 2020 s-au întocmit : Cereri AS /APRA (perioada rece a anului), dintre care 357 au beneficiat de ajutor social. Una dintre categoriile cele mai vulnerabile, care se află la evidenta asistentului social sunt persoanele cu dizabilități în număr de 157 persoane dintre care : Adulți cu dizabilități severe – 29 de persoane, dintre care – 7 persoane în scaun cu rotile.

**Tabelul 11. Serviciile sociale prestate, 2020**

Au beneficiat de prestații sociale (de toate tipuri)	TOTAL			Pers. în etate			Pers. cu dizabilități			Copii		
	Tot.	F	B	Tot.	F	B	Tot.	F	B	Tot.	F	B
<i>inclusiv de indemnizații de șomaj</i>	2	1	1	-	-	-	-	-	-	-	-	-
<i>de indemnizație unică pentru nașterea copilului</i>	29	16	13	-	-	-	-	-	-	-	-	-
<i>de indemnizații lunare pentru îngrijirea copiilor</i>	28	15	13	-	-	-	-	-	-	-	-	-
<i>de indemnizații pe motiv de sănătate / incapacitate de muncă</i>	167	103	64	21	9	12	4	1	3	4	1	3
<i>de compensații pentru perioada de iarnă</i>	562	302	260	234	154	82	72	32	40	50	29	21
<i>Vizite de îngrijire la domiciliul</i>	42	30	12	24	22	2	16	8	8	2	0	2
<i>Cantina socială</i>	78	40	38	35	17	18	6	2	4	37	21	16
<i>Transport social gratuit*</i>	-	-	-	-	-	-	-	-	-	-	-	-
<i>Servicii de socializare</i>	-	-	-	-	-	-	3	-	3	4	1	3
<i>Alte servicii sociale:</i>	180	100	80	10	3	7	4	1	3	24	14	10

Sursa: Primăria localității

70 persoane în etate, neputincioase, copii din familii social-vulnerabile sunt alimentați la Centrul Social A.O. Concordia „Proiecte Sociale”. Începând cu anul 2020 Centrul social „Concordia” este preluat în gestiune în calitate de instituție bugetară a APL, având în calitate de angajați 6 persoane, care pregătesc și distribuie mâncarea caldă către beneficiari (femei și bărbați, inclusiv copii, persoane în etate, persoane cu necesități speciale). Prin Decizia nr.8/5 din 27 noiembrie 2017 a Consiliului comunal Mingir, a fost transmis în comodat cu titlu gratuit, Asociației Obștești „Concordia” pe un termen de 10 ani o suprafață de 295 m<sup>2</sup> din imobilul fostei Scoli Primare. Transmiterea a fost realizată în baza Contractului de comodat încheiat între părți conform legislației în vigoare.

Administrația este în căutarea fondurilor suplimentare pentru extinderea și diversificarea serviciilor Centrului și complementarea cu alte servicii pentru spălatul rufelor, aparate auditive, servicii de socializare ș.a.

**Ocrotirea sănătății** | Cu referire la domeniul ”sănătate” putem menționa, că serviciile sunt prestate de Centrul de Sănătate Mingir, în sediul căruia activează și o farmacie.

Edificiului Centrului de Sănătate Mingir a fost construit și dat în exploatare în a. 2014 și la moment este în stare bună. Instituția este racordată la rețeaua de gaze naturale, canalizare și apeduct. Conform profilului comunitar serviciile urgente de ajutor medical sunt accesibile tuturor categoriilor de cetățeni pe orice timp. Se înregistrează următoarele disparități privind accesul egal al cetățenilor la serviciile de sănătate, inclusiv, a persoanelor din grupurile vulnerabile:

- Femeile constituie 49,82% din pacienții sistemului de sănătate Mingir.
- Persoanele sărace sunt în topul maladiilor, în special al maladiilor: tuberculoză – 5 din 6, boli respiratorii 429 din 649, maladii gastrologice 339 (femeile 101) din 455, maladii cardio-vasculare 612 din 1294, maladii oncologice 30 din 51.
- Tendințele de frecvență a bolilor oncologice – 27 diagnosticați în 2019, ictusul cerebral – 36 în 2019.

În patologii le enumerate femeile sunt bolnave în proporție de 53%. Femeile din păturile social-vulnerabile constituie 74,56% din numărul femeilor însărcinate, din cauza necunoașterii planificării familiei.

Din 90 de femei însărcinate, 9 au avut complicații în timpul sarcinii, 4 din ele fiind din pături social-vulnerabile cu 2 și mai mulți copii anteriori. Femei care să nască în afara maternității nu sunt,

**Cultura** | În comuna Mingir există o Casa de Cultură, o Bibliotecă publică, Muzeul Ținutului Natal, Complexul Memorial. Clădirea Casei de Cultură din s. Mingir pentru 630 de locuri, prezintă o construcție alcătuită din trei blocuri cu forma dreptunghiulară în plan, o construcție care a fost ridicată în anii 1974-1976. Clădirea are regim de înălțime de un nivel la Blocul Central (Sala de Festivități) cu înălțimea curentă de 8,4 m (cota tavanului) și două nivele la Blocurile cu destinație social-administrativă și cu anexe ale Blocului Sălii cu înălțimea curentă a încăperilor de la etaje 3m. Blocul Central necesită reparație a acoperișului și reparații interioare. La moment este în stare avariata din cauza, că nu pot fi identificate resurse financiare destule pentru reparațiile capitale planificate. Acoperișul Blocului Central este la moment învelit cu două straturi de ruberoid pe câmp continuu din scândură cu gr. de 30 mm. Învelișul este deteriorat în întregime, în multe locuri curge. Suprafața acoperișului este de 970 m<sup>2</sup>.

Clădirea are accesibilitate redusă persoanelor cu dizabilități locomotorii.

Casa de cultură din satul Mingir. Construcția edificiului (în valoare de 900 mii ruble) a început în 1974 și a fost dată în exploatare la 8 martie 1977. Până la această dată în sat a existat un cămin cultural (club), deschis în anul 1948, iar din 1952 o Casă de Cultură. Casa de Cultură de astăzi are o sală de spectacole de 600 locuri și găzduiește și un muzeu al satului.

Costul lucrărilor a fost de circa 2.5 milioane de lei. A fost construit pe teritoriul unui vechi cimitir distrus de sovietici în anul 1940.

Complexul Memorial cuprinde o serie de sculpturi printre care un monument ridicat în memoria sătenilor căzuți în cele două războaie mondiale (dezvelit la 21 noiembrie 2001), un altul ridicat în 2013, în memoria victimelor foametei din 1946-1947, dar și suportate, în mare parte, de către inițiatorul proiectului, Iacob Lupanciuc, dar și din bani oferiți de autoritățile locale, Ministerul Mediului, donații ale localnicilor.

Biserica "Sfântul Nicolae" din satul Mingir a fost construită din cărămidă în 1880. Până la această dată în sat a existat o biserică din lemn, menționată pentru prima dată în izvoare în anul 1776. Aceasta din urmă în 1812 era "șubredă, cu tacâmuri, veșminte și cărți asigurată suficient". Dintr-un alt document de arhivă aflăm că în 1835 biserica veche era "din bârne împletite, cu tencuială, tavanul și podeau din scânduri, cu o singură ușă; clopotnița, construită în același fel, are un singur clopot cu greutatea de 27 puduri". Biserica era servită de trei fețe bisericești. În anul 1859 Biserica avea în proprietate 66 desetine de pământ. În anii Puterii sovietice fețele bisericești și credincioșii au fost prizonieri. În anii 1961-1962 autoritățile sovietice au încercat să închidă biserica dar o parte din populație s-a împotrivit. Aceștia din urmă au avut și susținerea președintelui "colhozului" din localitate Timofei Ermurachi.

La fel pe teritoriul comunei Mingir se regăsesc monumente istorice așa ca:

### **Complexul Memorial Mingir**

Construit pe locul cimitirului vechi (activ de pe la mijlocul sec. XVIII) între anii 2009-2014, reflectă doar unele evenimente istorice ale localității din ultimele trei secole. Este așezat la intersecția str. Ștefan Cel Mare și str. Tudor Casapu.

Pe teritoriul Complexului se află:

**-Monumentul ostașilor mingireni căzuți în războirile mondiale 1914-1918, și 1939-1945.**

A fost dezvelit la 21 noiembrie 2001

**-Monumentul de for public, Memoriu victimelor foametei din 1946-1947**

A fost construit în anul 2010.

**-Două monumente, Memoriu victimelor deportărilor staliniste din comuna Mingir,, ,** construite în anul 2016. Aceste monumente au fost ridicate în memoria mingirenilor-victime ale deportărilor staliniste din anul 1941, 1949

\*\*\*\*

### **Obelisc în memoria ostașilor sovietici**

Căzuți în timpul operațiunii Iași-Chișinău pe teritoriul satului Mingir.

Acest obelisc a fost construit în anul 1965 în centrul satului (în fața Casei de Cultură)

### **Obeliscul din satul Semionovca,**

în memoria ostașului Ivan Semionov căzut în cel de-al Doilea Război Mondial, construit în anul 1968.

\*\*\*\*\*

**Memorialul ostașilor Armatei Române,**  
căzuți în anul 1941 pentru eliberarea Basarabiei. Se află în cimitirul satului. Memorialul a fost dezvelit  
la 12 noiembrie anul 2000.

**Monumentul lui Alexei Marcău,** preot militar român, căzut pe câmpul de luptă în august  
1944. Monumentul este amplasat pe câmpul de luptă în câmpiile toloacei (partea de sud-est a  
satului) Monumentul a fost ridicat în anul 2018.

\*\*\*\*\*

**Biserica, Sfântul Ierarh Nicolae,,**  
Construită între anii 1873-1881 din donațiile enoriașilor, slujește și astăzi ca lăcaș de cult și  
închinăciune a locuitorilor din sat.

\*\*\*\*

### **Muzeul de Istorie și Etnografie Mingir.**

A fost înființat în anul 1979 ca Muzeu al Gloriei Militare, dedicat celui de-al Doilea Război Mondial,  
Operațiunii Iași-Chișinău. În anul 2015 a fost reorganizat în Muzeu de Istorie și Etnografie Mingir,  
reflectând istoria satului în diferite perioade și etnografia specifică satului nostru.

Se află în incinta Casei de Cultură, str Chițani 1.

\*\*\*\*\*

### **Tumulii**

Pe teritoriul satului se află și tumuli așa numite movile de pământ. Acești tumuli fiind ridicați  
începând din neolitic, nu numai cu scop funerar ci și ca observator astronomic, sau semn geodezic.

**I Movilă** -este amplasată la răspântia moșiilor a patru sate Valea Jidanului, Cuhurlui, Colibavovca  
și Mingir, la Târgul Cucului.

**II Movilă** – se află pe grindul podișului ce desparte Pogănești de valea Lăpușnei.

### 3.4. Economia

#### 3.4.1. Structura de afaceri a economiei locale și a domeniului de afaceri

Conform indicelui de depravare (2014), din cele 843 de localități din Republica Moldova, comuna Mingir deține rangul 422 (depravarea condițiilor de trai) și rangul 439 (depravare economică), depravarea funcțională a primăriei 531, indicele privind activitatea în agricultură 434, ceea ce denotă o situație slabă de dezvoltare economică și medie a condițiilor de trai. Cele mai importante sectoare economice în UAT: agricultura, creșterea animalelor, și industria ușoară, iar domeniile economice care pot fi dezvoltate având în vedere potențialul local sunt agricultura, industria alimentară și serviciile.

**Tabelul12. Repartizarea agenților economici după forma organizatorico-juridică**

Agenți economici	2017	2018	2019	2020	Pondere (%)
<b>Întreprinderi cu drept de persoane fizice:</b>	<b>72</b>	<b>75</b>	<b>77</b>	<b>78</b>	<b>11,54</b>
- întreprinderi individuale	26	26	26	26	-
- gospodării țărănești	46	49	51	52	11,5
- patentă	7	1	-	-	-100
<b>Întreprinderi cu drept de persoane juridice:</b>	<b>24</b>	<b>24</b>	<b>24</b>	<b>24</b>	<b>-</b>
- societăți pe acțiuni	2	2	2	2	-
- societăți cu răspundere limitată	20	20	20	20	-
- cooperative	1	1	1	1	-
- întreprinderi municipale	1	1	1	1	--
<b>Instituții și organizații neguvernamentale</b>	<b>6</b>	<b>6</b>	<b>6</b>	<b>6</b>	<b>-</b>
<b>TOTAL</b>	<b>102</b>	<b>105</b>	<b>107</b>	<b>108</b>	<b>5,5</b>

Sursa: Primăria localității

#### 3.4.2. Sectorul Agriculturii

Pe teritoriul localității au fost create și 51 gospodării țărănești, în 2020 ajungând la 52 gospodării țărănești dintre care 10 sunt conduse de femei. Comuna Mingir deține o suprafață totală 7600,36 ha de pământ. Nota medie ponderată de bonitate a solului (puncte) este de 57 puncte din 100. Astfel, potențialul economic al comunei Mingir este predominant agricol, locuitorii se îndeletnicesc cu cultivarea pământului și creșterea animalelor. Sunt cultivate culturi cerealiere - porumb, grâu, orz, fasole, culturi tehnice. Este în decădere dezvoltarea ramurii vitivinicole din cauza lipsei pieței de realizare.

Suprafața totală a terenurilor este de 7600 ha din care:

- pământ arabil – 3473,45 ha; pârlouage – 400, 83 ha, Plantații multianuale – 513,65 ha ; pășuni – 896,41 ha, alte terenuri neagricole – 61,71 ha.
- Terenuri proprietate publică a statului – 1732,26 ha
- Terenuri proprietate publică a UAT – 1411,91 ha
- Terenuri aflate în proprietate privată – 4456,19 ha

După categoriile de destinație : Terenuri cu destinație agricolă -4367,61 ha ; Terenuri din intravilanul Localității 464,20 ha ; Terenuri ale fondului silvic 1530,58 ha ; Terenuri ale fondului apelor-371,51 ha ; Terenurile fondului de rezervă -849,95 ha ; Terenuri destinate industriei – 16,51 ha.

Pe teritoriul com. Mingir au fost înregistrați 33 agenți economici, dintre aceștia activează în domeniul agricol. Spre exemplu:

SRL "Șarbin-Agro" deține 739,25 ha cu un număr de peste 14 angajați;

- SRL "MolPan – Product" deține de 1118,0 ha-15 angajați
- SRL,,Molpan Invest" – deține 23,66 ha-21 angajați

Vița de vie este cultivată pe o suprafață de 320 ha. Rezultate pozitive înregistrează gospodăriile țărănești și persoanele fizice care cultivă soiurile "Aligote" și "Savinnion" - câte 7-9 t/1 ha. Soiul de masă "Moldova" este cultivat pe o suprafață de 50 ha, având potențial peste 10 t /1 ha. Se obțin 500 tone struguri de masă. În domeniul legumiculturii afacerile se realizează pe suprafețe mici - de la 3 la 5 ha. Î.I. "Chițanu Mihail" cultivă legume pe o suprafață de circa 3000 m<sup>2</sup>.

Mari eforturi se depun în pomicultură, însă există problema reducerii suprafețelor de plantații cu livezi în urma defrișării livezilor îmbătrânite, de aceea în prezent există doar 50 ha cultivate cu aceste culturi. Predomină două tipuri de livezi:

- de prune - 60 %;
- de piersic, caiși - 40 %;

Lipsa pieței de desfacere a produselor agricole nu satisface pe deplin așteptările agricultorilor și altor subiecți în domeniu. Fructele sunt recepționate la Secția de prelucrare a legumelor și fructelor și aceasta salvează producția anuală colectată, aici are loc îmbutelierea anuală a circa o mie de borcane. Una din problemele resimțite în localitate este insuficiența brațelor de muncă calificate și acest lucru frânează efectuarea lucrărilor agricole în termenii rezonabili.

Vităritul este dezvoltat doar în sectorul privat. Conform datelor primăriei pe teritoriul comunei sunt înregistrate 220 capete bovine și 1700 capete ovine.

**Structura fondului funciar** | Suprafața totală a terenurilor este de 7600 ha din care:

- pământ arabil – 3473,45 ha; pârloage – 400, 83 ha, Plantații multianuale – 513,65 ha ; pășuni – 896,41 ha, alte terenuri neagricole – 61,71 ha.
- Terenuri proprietate publică a statului – 1732,26 ha
- Terenuri proprietate publică a UAT – 1411,91 ha
- Terenuri aflate în proprietate privată – 4456,19 ha

După categoriile de destinație : Terenuri cu destinație agricolă -4367,61 ha ; Terenuri din intravilanul Localității 464,20 ha ; Terenuri ale fondului silvic 1530,58 ha ; Terenuri ale fondului apelor-371,51 ha ; Terenurile fondului de rezervă -849,95 ha ; Terenuri destinate industriei – 16,51 ha.

### 3.4.3. Industria

**Industria** este reprezentată de o întreprindere, activitatea cărora este axată pe executarea și comercializarea obiectelor din metal forjat și din lemn-argilă.

Există o cusătorie.

### 3.4.4. Comerțul și serviciile

În afară de structurile economice active în domeniul agriculturii în com. Mingir activează și agenți economici în domeniului comerțului și serviciilor - magazine alimentare, magazine de vânzare a materialelor de construcție, local pentru manifestații și festivități.

Comerțul și serviciile este reprezentat de 9 magazine dintre care: două comercializează cu materiale de construcție, șase comercializează cu produse alimentare și produse industriale și unul comercializează cu mobilă.

În comună activează o frizerie. 2 oloinițe.

### 3.4.5. Potențial de dezvoltarea economică locală

Pe vremuri în localitatea Mingir au fost dezvoltate:

- ramura zootehniei cu infrastructura necesară care astăzi nu este folosită (sau a fost în mare parte deteriorată):

1. a) creșterea purinelor - 3000 bucăți;

2. b) producerea laptelui de vaci: 1000 bucăți;
  3. c) producerea nutrețurilor furajere granulate;
    - ramura industriei;
  1. a) prelucrătoare a pieilor de animal;
  2. prelucrătoare a lemnului;
  3. prelucrătoare a cărămizii;
    - ramura construcțiilor;
- comerț și servicii de alimentare publică: ex. colectarea laptelui de la populație  
 - agricultura prin cultivarea tutunului:

Revigorarea unor din aceste domenii economice ar putea propulsa dezvoltarea economică locală și crearea de locuri de muncă noi.

Tabelul următor prezintă actorii principali ai economiei locale.

**Tabelul 13. Principalii agenți economici din localitate**

#	Agent economic	Specializare	Volumul vânzărilor, mii lei (2019)	Nr de angajați	Profit/Pierderi, mii lei(2019)	Total impozite mii lei	Impozite în bugetul local, mii lei
1	SRL VIEȘAN COM	Comerț cu amănuntul, servicii	2969,9	21	130,4	261,7	125,8
2	SRL ELENEIPAN	Product panif	1293,9	15	48,3	39	39
3	SRL Molpan Product	Agricultură	9896,9	15	423,5	188,7	121,9
4	SRL Șarbin - Agro	Agricultură	7665	14	1288	313,6	118,9

Sursa: Primăria localității

## 3.5. Infrastructura

### 3.5.1. Infrastructura Utilităților Publice

Comuna Mingir este racordată la rețeaua de gaze (Instituția Gimnaziului, instituția Grădiniței, Centrul de Sănătate Publică, 200 de gospodării individuale), de aprovizionare cu apă (34 km) și canalizare (5,5 km). Prezența infrastructurii edilitare constituie un fundament bun pentru dezvoltarea sectorului afacerilor în comunitate.

În comună au fost implementate unele proiecte pentru a crea condiții mai bune pentru locuitorii satelor. A fost reamplasată antena Orange din centrul satului, au fost finalizate în a. 2019 lucrările privind reparația unui sector de drum în variantă beton, str. Ștefan cel Mare, acces către agenții economici de o mare importanță locală, care alături de drumul intercomunitar Mingir-Tomai, care leagă localități din 2 raioane vecine –Leova și Hîncești și asigură fluidizarea traficului între UAT amplasate pe acest segment.

**Gradul de echiparea cu utilități publice** ale gospodăriilor casnice, este următorul: a) aprovizionare cu apă – 48,2% din gospodării vîi sunt conectate la rețeaua de apeduct, furnizarea apei fiind asigurată de 5 fântâni arteziene; b) canalizare –sunt conectate 3,5%din gospodării; c) serviciul de salubritate – nu există, d) gaz natural – circa 12,76% din gospodării sunt conectate la rețele, însăși rețeaua de tensiune mică de furnizarea a gazelor, permite conectarea tuturor doritorilor; e) serviciile de internet și telefonie – 89,42 % din gospodării sunt conectate la rețeaua de internet și telefonie fixă.

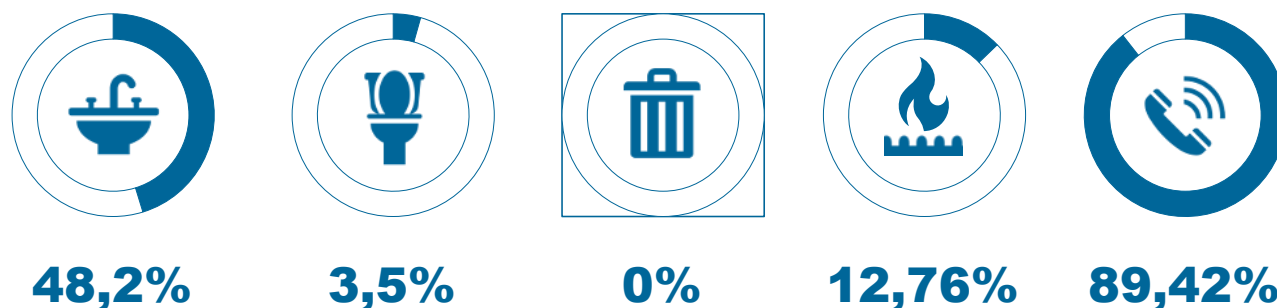


Figura 51. Gradul de echipare a fondului locative cu utilități publice

**Întreprinderea Municipală „Ecoapeduct ”** este persoana juridică care prestează servicii de aprovizionare cu apă și canalizare în com. Mingir. Întreprinderea a fost înființată prin Decizia Consiliului comunal nr. 3-4 din 16 iulie 2007. Prin Decizia 2/2-4 din 13 aprilie 2016 serviciile au fost extinse, iar prin Decizia 7 /13 din 13 decembrie 2019 conform Hotărârii de Guvern a R. Moldova nr.484 din 18.10.2019 a fost aprobat în variantă nouă Statutul Întreprinderii Municipale „Ecoapeduct,” Regulamentele de activitate ale Consiliului de Administrație, Comisiei de Cenzori, de desfășurare a concursului pentru ocuparea funcției de Administrator. 62% din populația comunei are acces la serviciile de aprovizionare cu apă tehnică, ori de 3570 de beneficiari (femei și bărbați, inclusiv copii, persoane în etate, persoane cu necesități speciale).

În urma renovării în a.2008 a unui segment de canalizare de 5,5 km de serviciile de canalizare beneficiază 63 de gospodării particulare (3,8% din numărul total de gospodării în comună 1650) , de asemenea beneficiază de serviciul respectiv instituțiile publice : Grădinița de copii, sediul Primăriei, sediul Casei de Cultură, Sediul Gimnaziului, a fostei școlii primare, a fostului spital, Centrul de Sănătate Mingir.

La moment, nu este serviciu organizat de gestionare a deșeurilor. Persoanele individual evacuează gunoaiele la două gunoiști desemnate de consiliul local.

Postul Local de Salvatori și Pompieri a fost format în urma Deciziei 3/2 din 05 iunie 2018 pentru

acțiuni de intervenție la incendii și alte situații excepționale în com. Mingir și în alte sate din raza de acoperire. Lucrările de construcție a edificiului Postului Local de Salvatori și Pompieri au fost terminate în a. 2019, i-ar recepția finală a avut loc în luna iunie 2019. APL a acoperit valoarea lucrărilor și anume de 500 mii lei. La moment serviciul este dotat cu o autospecială, unde sunt angajate 4 unități de personal, care în rotație își exercită misiunea, alături de 4 salvatori voluntari. APL a dotat serviciul cu echipament necesar.

### Infrastructura drumurilor locale

Lungimea totală a drumurilor, străzilor și stradelor locale constituie 67 km, din care 6,640 km sunt asfaltate, 62 km sunt în variantă albă.

#### 3.5.2. Fondul locativ

Conform datelor statistice de la 01.01.2020 suprafața totală a fondului locativ în com. Mingir constituie 118,880 m<sup>2</sup>, din care suprafața locuibilă 500 m<sup>2</sup> fiind reprezentat de case cu 1-2 clădiri-bloc 2-3 nivele. Fondul de locuințe al comunei este format din: 1416 case individuale cu lot pe lângă casă și 20 apartamente.

## 3.6. Buna guvernare și management

### 3.6.1. Gestionarea administrativă

Administrația publică locală Mingir își exercită competențele și atribuțiile conform domeniilor legal atribuite.

Activitatea autorităților administrației publice locale este bazată pe legislația în vigoare și propriile Regulamente de organizare și funcționare.

**Primăria** este instituția administrației publice locale condusă de primar prin care se realizează principiile de autonomie locală, descentralizarea serviciilor publice, consultarea cetățenilor și este organul de conducere operativă a treburilor publice locale. Primarul este autoritatea reprezentativă a populației și executivă a Consiliului local.

Personalul primăriei este reprezentat de 9 persoane, dintre care 7 femei, ceea ce constituie 77,7%, și 2 bărbați, respectiv 22,2%. Vechimea în muncă prevalează pentru cei cu peste 10 ani și constituie 5 angajați. Vârsta angajaților primăriei tinde spre una avansată, aceasta variind după cum urmează: 4 funcționari are vârsta sub 35 ani, 3 funcționari au vârsta între 35-50 ani și 2 funcționari -peste 50 ani.

Principiile de bază ale activității tuturor specialiștilor încadrați în cadrul serviciilor publice ale Primăriei sunt colegialitatea, disciplina, competența și responsabilitatea. Aceste principii asigură buna funcționare a serviciilor primăriei și încrederea locuitorilor în buna gestionare a treburilor publice.

Consiliul local este constituit din 15 consilieri aleși pe liste de partid. Pentru desfășurarea activității au fost constituite 3 comisii de specialitate.

Primăria comunei funcționează într-o clădire cu o suprafață totală de 356 m<sup>2</sup>, spațiu suficient pentru activitatea funcționarilor primăriei și aleșilor locali. Dotarea cu echipamente tehnice este bună. Cu excepția contabilității, funcționarii din aparatul primăriei nu dețin softuri și programe specializate

**Tabelul 14. Structura APL, 2020**

Gen	Primăria, persoane	Consiliul Local, persoane
<b>TOTAL</b>	<b>9</b>	<b>15</b>
Bărbați	2	12
Femei	7	3

Sursa: Primăria localității



Funcția publică/postul	Atribuții de bază ale funcției publice/postului	Nr de funcții publice / posturi
<b>Viceprimarul</b>	<p>Coordonează activitatea serviciilor din domeniile delegate de Primar – învățământ, sănătatea, cultura, tineretul, sportul, asistență socială comunitară și stabilește măsurile de îmbunătățire a activităților, inițiază și propune consiliului local, prin serviciile și compartimentele de specialitate, proiectele de hotărâri pentru domeniile delegate și controlează modul de realizare a măsurilor ce se impun pentru punerea lor în executare; conduce activitatea comisiei administrative ca președinte, și coordonează activitatea a comisiei pentru minori și protecția drepturilor copiilor ca vicepreședinte, ține sub control igiena și salubritatea localității, menținerea ordinii publice în localitate împreună cu serviciile de specialitate, urmărește realizarea depozitării deșeurilor menajere, industriale și de altă natură și luarea măsurilor legale pentru protecția mediului în comunitate, la măsuri pentru asigurarea inventarierii, evidenței și urmăririi bunurilor care aparțin domeniului public al comunei Mingir.</p> <p>Îndeplinește orice atribuții prevăzute de lege sau încredințate de către consiliul local sau primar.</p>	
<b>Secretar al CL</b>	<p>Asigură înștiințarea convocării consiliului local. Asigură efectuarea lucrărilor de secretariat. Asigură aducerea la cunoștința publică a deciziilor consiliului local și a dispozițiilor normative ale primarului. Pregătește materialele pe marginea problemelor supuse dezbaterii în consiliul local, comunică și remite, în termen de 5 zile, dacă legea nu prevede altfel, autorităților și persoanelor interesate actele emise de consiliul local sau de primar, asigură buna funcționare a primăriei, acordă ajutor consilierilor și comisiilor consiliului local, administrează sediul primăriei și bunurile ei, liberează extrase sau copii de pe orice act din arhiva consiliului local, în afara celor care conțin informații secrete, stabilite potrivit legii, asigură evidența populației de pe teritoriul u.a.t., completează cartea de imobil și cartea de gospodărie cu populația existentă. Secretarul îndeplinește și alte atribuții prevăzute de lege sau încredințate de către consiliul local ori de către primar.</p>	1
<b>Specialist în domeniul percepției fiscale</b>	<p>Implementează politici fiscale de nivel local. Asigură încasarea impozitelor funciare, imobile și taxelor locale. Calculează impozitele și taxele locale în termenii stabiliți de legislația în vigoare pentru fiecare contribuabil, asigură evidența integrală și conformă a contribuabililor ale căror obligații fiscale sunt calculate de</p>	1,5

Funcția publică/postul	Atribuții de bază ale funcției publice/postului	Nr de funcții publice / posturi
	<p>SCITL evidența acestor obligații, cu excepția celor administrate de alte organe, întreprindemăsuripentruasigurareastingeriiobligațiilor fiscal, popularizeazălegislațiafiscalășiexamineazăscrisorile, cererileșireclamațiilecontribuabililor, compenseazăsaurestituiesumeleplătiteîn plus șisumele care, conform legislației fiscale, urmează a fi restituite.</p>	
<p><b>Specialist reglementare a proprietății regimului funciar.</b></p>	<p>Acordă asistență metodologică și practică persoanelor fizice juridice in problemele reglementarii regimului funciar. Monitorizează evidența proprietății publice și private din teritoriu în domeniul funciar. Asigură respectarea legislației la încheierea contractelor de arendă a terenurilor proprietate publică, țineevidența gospodăriilor țărănești (de fermier) și a asociațiilor acestora, eliberează certificate deținătorilor de teren, duce registrul certificatelor eliberate, asigură păstrarea hârtiilor de serviciu și evidența documentelor de specialitate, pregăteșteși prezintă dările de seamă pe întrebările funciare, furnizează informația cadastrală solicitată de către alte organe.</p>	<p>1</p>
<p><b>Contabil șef,</b></p>	<p>Asigură aplicarea standardelor de contabilitate în conformitate cu normele metodologice, efectuează planificarea, gestionarea și controlul resurselor financiare publice. efectuează calcularea salariului, efectuează și prezintă dări de seamă la centrul de statistică, inspectoratul fiscal, fondul social și Direcția raională de finanțe, asigură evidența cantitativă și valorică a patrimoniului comunei și a bunurilor publice din domeniul public, coordonează activitățile contabililor din cadrul primăriei și asigură un management eficient al activităților desfășurate, stabilește cerințe interne pentru executarea normelor contabile și de raportare financiară, stabilește atribuțiile de serviciu pentru contabilii din cadrul primăriei și responsabilitățile lor, administrează sistemul informațional „Gestionarea Alocățiilor bugetare” al bugetului Primăriei, administrează sistemele informaționale ce țin de executarea bugetară în condițiile echilibrului bugetar, monitorizează și administrează operațiunile înregistrate în programul informațional intern „1C: Contabilitate”.</p>	<p>1</p>

Funcția publică/postul	Atribuții de bază ale funcției publice/postului	Nr de funcții publice / posturi
<b>Contabil</b>	<p>Calculează salariul personalului din instituțiile bugetare subordonate Primăriei, ține în evidență materialele, întocmirea listelor de inventariere, elaborează rapoartele lunare, trimestriale, semestriale și anuale, colectează contribuția locală la proiectele investiționale și mijloacele speciale, întocmește registrul de evidență a documentelor ce se păstrează în arhivă și duce răspundere de păstrarea și eliberarea extraselor, certificatelor și documentelor de arhivă pentru stabilirea pensiilor, întocmește actele de lichidare a bunurilor, proprietate publică a Consiliului local, contabilizează facturile emise pentru clienții interni, asigură evidența contabilă a stocurilor, a relațiilor cu terții, a trezoreriei și evidentă veniturilor și cheltuielilor, înregistrează facturi de prestații furnizori interni și externi (facturi interne, facturi externe ș.a.), efectuează dactilografierea tuturor documentelor și corespondenței contabile în primărie. Îndeplinește orice alte dispoziții strict necesare pentru comună primite de la primar ori vice primar și contabilul-șef.</p>	2
<b>Mediator comunitar</b>	<p>Mediatorul comunitar are misiunea de a asigura intermedierea și îmbunătățirea comunicării dintre beneficiari (femei și bărbați, inclusiv copii, persoane în etate, persoane cu necesități speciale) și prestatorii de servicii publice, autoritățile administrației publice locale de nivelul întâi și alte instituții de stat competente. Mediatorul comunitar identifică beneficiari (femei și bărbați, inclusiv copii, persoane în etate, persoane cu necesități speciale) și necesitățile acestora, facilitează evaluarea și coordonează accesul lor la serviciile existente în domeniile asistenței sociale, educației, ocrotirii sănătății, pieței muncii etc., pentru a depăși perioada de dificultate, pentru a soluționa problemele identificate sau pentru a obține un sprijin adecvat pentru beneficiari (femei și bărbați, inclusiv copii, persoane în etate, persoane cu necesități speciale).</p>	1
<b>paznic</b>	Asigură securitatea și integritatea edificiului	3
<b>Îngrijitoare de încăperi</b>	Asigură întreținerea și menținerea curățeniei încăperilor și împrejurimilor clădirii administrative a primăriei	1

Sursa: Primăria localității

### Participarea în cadrul proiectelor de dezvoltare comunitară în ultimii 3 ani

Conform datelor oferite de către primărie, este prezent un nivel ridicat de participare al locuitorilor com. Mingir în cadrul proiectelor de dezvoltare comunitară, la luarea deciziilor privind prioritățile proiectului, participarea la evaluarea proiectului, participarea activă la implementare. De menționat ca participă în special reprezentanții gospodăriilor cu venit mediu, rata participării femeilor fiind de 49% comparativ cu rata participării bărbaților.

**Tabelul 16. Participarea în cadrul proiectelor de dezvoltare în ultimii 3 ani**

Proiectele de dezvoltare a comunității	Perioada	Finanțatorul	Cum au participat membrii comunității
Extinderea Iluminatului Stradal	2017 2018 2019	Primăria com.Mingir	Dezbateri publice cu privire la problemă, întâlniri cu locuitorii din diferite regiuni ale satului, contribuție financiară și muncă, discuții în cadrul consiliului local.
Reparația gimnaziului Mingir	2016	Fondul de eficiență energetică	Dezbateri publice cu privire la problemă, întâlniri cu părinții, contribuție financiară și muncă, discuții în cadrul consiliului local.
Construcția unui sector de drum în regiunea rupturii Tombai	2019	Uniunea consolidată pentru implementarea programelor IFAD	Discuții în cadrul consiliului local, agenți economici și a grupului de lucru, contribuție financiară.
Construcția Postului Local de Salvatori și Pompieri	2019	APL a com. Mingir	Audieri publice, discuții în cadrul consiliului local, agenți economici și a grupului de lucru, contribuție financiară.
Extinderea rețelei de gaz 5,4 km	2018-2019	S.A. Moldova Gaz	Discuții în cadrul consiliului local, a grupului de lucru, dezbateri publice cu locuitorii din diferite regiuni ale satului.

Sursa: Primăria localității

### 3.6.2. Bugetul Local

**Veniturile bugetului local** În ultimii 3 ani, în bugetul local s-au încasat venituri totale în valoare de: 13,9 mln lei în 2018, 17,4 mln lei în 2018 și 12,3 mln în 2019. Dacă e să excludem transferurile cu destinație specială pentru investiții capitale, tendința este una constantă. Cea mai mare parte a veniturilor o constituie transferurile care înregistrează valori cuprinse între 80 și 90%, ceea ce determină o dependență foarte mare față de bugetul de stat. Veniturile proprii constituie în mediu 10% din totalul veniturilor locale, cea mai mare provenind din defalcările de la impozitul pe venit al persoanelor fizice.

 **Tabelul 17 Evoluția veniturilor totale a bugetului local, 2017-2020, mii lei**

Denumirea indicatorului	2017	2018	2019	2020
	executat			aprobat
1. Veniturile – total:	<b>6530,0</b>	<b>8720,0</b>	<b>7385,0</b>	<b>10822,9</b>
<b>Venituri regulatorii</b>				
2. Veniturile proprii	1203,0	1994,3	1421,5	2551,1
3. Taxele locale	1200,0	1201,0	1120,0	1120,0
4. Mijloace speciale	4127,0	5524,7	4616,0	<b>7151,8</b>
5. Transferuri	<b>5111,7</b>	<b>5535,3</b>	<b>5964,3</b>	<b>8271,8</b>

Sursa: Primăria localității

**Cheltuielile bugetului local** În ultimii 3 ani, cheltuielile totale bugetului local înregistrează aceeași evoluție ca și veniturile totale. Cele mai mari categorii de cheltuieli înregistrate în această perioadă sunt:

- 1) **Cheltuielile cu grădinița, reprezintă prima categorie majoră** pentru care s-au cheltuit în: 2017 -54,75% din bugetul local; 2018 – 56,13% din bugetul total; și 2019 -55,1% din bugetul local;
- 2) **Cheltuielile cu aparatul administrativ (primăria)** pentru care în mediu s-au cheltuit 14,5% din bugetul local.
- 3) **Urmând cheltuielile pentru dezvoltarea drumurilor locale și cheltuielile pentru amenajarea teritoriului** care constituie în mediu 15,1% și, respectiv 6% din structura cheltuielilor.

Tabelul următor prezintă detaliat evoluția cheltuielilor bugetului locale în anii 2017-2019, și celor aprobate pentru anul 2020.

**Tabelul 18 Evoluția structurii cheltuielilor bugetului local, 2017-2020, mii lei**

<i>Denumirea indicatorilor</i>	<b>2017</b>	<b>2018</b>	<b>2019</b>	<b>2020 plan</b>
<b>Cheltuieli total</b>	<b>6604,2</b>	<b>7919,1</b>	<b>8799,2</b>	<b>10282,9</b>
<i>Aparatul administrativ</i>	923,5	1013,6	1279,4	1854,5
<i>Armata Națională</i>	-	-	-	4,0
<i>Grădinița</i>	3615,8	4445,2	4848,4	5489,0
<i>Centrul Comunitar de Asistență Socială</i>	-	-	-	374,2
<i>Serviciul de Pompieri</i>	-	-	246,4	207,6
<i>Biblioteca</i>	77,10	92,3	100,5	121,1
<i>Cultura, arta, sport</i>	435,4	483,8	479,2	623,6
<i>Tutela</i>	-	-	-	-
<i>Amenajarea teritoriului</i>	923,2	807,6	444,6	351,6
<i>Cheltuieli neatribuite la alte grupe (de servicii)</i>	-	-	-	-
<i>Mediator comunitar</i>	51,4	44,8	61,0	67,8
<i>Dezvoltarea drumurilor</i>	577,6	1031,8	1339,7	799,5
<i>Fondul de rezervă</i>	-	-	-	82,9
<i>Iluminarea stradală</i>	-	-	-	179,0
<i>Aprovizionarea cu apă</i>	-	-	-	128,1
<i>Alte cheltuieli</i>				

Sursa: Primăria localității

### 3.6.3. Gestionarea bunurilor

Proprietatea com. Mingir se constituie din totalitatea bunurilor imobile proprietate publică, amplasate pe teritoriul administrativ al s. Mingir și s. Semionovca, la data intrării în vigoare a Legii nr. 523/1999 cu privire la proprietatea publică a unităților administrativ-teritoriale, se aflau în administrarea/gestiunea sau în folosința autorităților administrației publice ale unităților administrativ-teritoriale, a instituțiilor bugetare/publice cu autogestiune subordonate acestora, precum și din bunurile dobândite ulterior de acestea prin acte translativ de proprietate, cu excepția celor înstrăinate și a celor stabilite la art. 7 din Legea 29 privind delimitarea proprietății publice. Structura intravilanului com. Mingir este prezentată în tabelul următor:

**Tabelul 19. Structura intravilanului localității**

<i>Tipuri terenuri</i>	<b>Suprafață (ha)</b>
<b>Total, inclusiv</b>	<b>533,46</b>
<i>Intravilan</i>	533,46
<i>Terenuri sub construcții</i>	385,56
<i>Terenuri agricole</i>	24,33
<i>Rezerva</i>	10,03
<i>Drumuri și cai de comunicație</i>	24,33

Ape	5,59
Păduri	0,24

Sursa: Primăria localității

Primăria com. Mingir desemnat în calitate de responsabil de gestionarea bunurilor comunitare specialist principal pentru reglementarea regimului funciar. La moment se efectuează o inventariere anuală a bunurilor.

Conform datelor furnizate de către primăria Mingir constatăm în ultimii cinci ani au fost înregistrate 36 tranzacții cu valoarea totală de 428,367 mii lei.

**Tabelul 3. Tranzacții funciare 2016-2020**

	2016	2017	2018	2019	2020
Numărul tranzacțiilor	20	2	5	5	4
Suprafața terenuri, ha	16,2092	0,2763	9,3264	5,4825	2,0148
Valoarea totală, mii lei	203,505	5,417	109,136	84,046	26,261

Sursa: Primăria localității

### 3.6.4. Societatea civilă

Pe teritoriul UAT Mingir sunt înregistrate 6 dintre care activează 3 organizații nonguvernamentale active cu următorul domeniu de activitate:

1. AO "SEPT" (Șanse Egale Pentru Toți)
2. AO "Băștinașii"
3. AO "Sfatul Mingireanului".

ONG / grupuri locale organizate (anul creării)	Numărul de membri	Descriere (obiectiv, activitățile principale)	Persoane de contact	Datele de contact:
<b>A.O.SEPT</b>	<b>4</b>	Asociația obștească își desfășoară activitatea în scopul realizării și apărării drepturilor civile, economice, sociale, culturale, a altor drepturi șilibertăți legitime; dezvoltării activismului social și spiritului de inițiativă al persoanelor, satisfacerii intereselor lor profesionale și de amatori în domeniul creației tehnice, artistice; ocrotirii sănătății populației antrenării acesteia în activitatea filantropică, în practicarea sportului de masă și a culturii fizice; ocrotirii naturii, monumentelor de istorie și cultură; educației patriotice și umanistice; determinării,elaborării și îndeplinirii programelor pentru dezvoltarea comunității locale in toate sectoarele vieții economice, sociale si culturale; promovării în mod eficient și pledării pentru includerea necesităților și a intereselor cetățenilor comunei în procesul de dezvoltare locală;	<b>Mircos Mihai</b>	<b>Tel: 068134045</b> <b>Email: mircosmihai@mail.ru</b>

<b>A.O.Băştinaşii din Mingir</b>	<b>11</b>	Asociația își desfășoară activitatea în scopul realizării și apărării drepturilor civile, economice, sociale, culturale, a altor drepturi și libertăți legitime; dezvoltării activismului social și spiritului de inițiativă al persoanelor, antrenării acestora în activitatea filantropică, în practicarea sportului de masă și a culturii fizice; dezvoltarea comunității locale în toate sectoarele vieții economice, sociale și culturale; promovării în mod eficient și pledării pentru includerea necesităților și a intereselor cetățenilor.	<b>Timuș Tatiana</b>	<b>Tel: 069206686</b> <b>Email: tatiana-grosu@inbox.ru</b>
<b>Asociația Comunitară Locală „Sfatul Mingireanului”</b>	<b>9</b>	Consultarea și ghidarea cetățenilor ce aparțin din grupuri social vulnerabile, mobilizarea acestora pentru a fi activi și a participa la procesul decizional.	<b>Căldăruș Valeriu</b>	<b>Tel 068757605</b> <b>Email: valeriu.caldarusu@mail.ru</b>

### 3.7. Analiza SWOT

Analiza SWOT reprezintă instrumentul principal, aplicat în evaluarea calitativă a situației din diferite domenii ale vieții comunitare a comunei Mingir care face o analiză internă pentru a vedea care sunt punctele tari și punctele slabe ale comunității, urmate de o analiză externă concentrată pe oportunitățile și riscurile cele mai importante. Analiza SWOT fost realizată în procesul de planificare strategică, de membrii grupului de lucru, inclusiv grupurile sectoriale și principalele părți interesate

**Tabelul 21. Analiza SWOT**

<b>PUNCTE FORTE</b>	<b>PUNCTE SLABE</b>
<ul style="list-style-type: none"> <li>▪ Amplasarea geografică</li> <li>▪ Existența potențialului turistic</li> <li>▪ Toate instituțiile educaționale sunt conectate la sistemele de apeduct și canalizare, iar grădiniță și gimnaziul la gazoduct</li> <li>▪ Frecvența copiilor la grădiniță este 99%, la gimnaziu este 99 %</li> <li>▪ În domeniul educațional activează cadre didactice profesioniste</li> <li>▪ - În instituțiile educaționale sunt antrenate și cadre didactice de sprijin pentru copiii cu CES</li> <li>▪ - există acces la servicii informaționale prin biblioteca publică , și biblioteca gimnaziului, casa de cultură</li> <li>▪ -copiii cu dezabilități sunt incluși și au acces la procesul educațional</li> <li>▪ -sunt reparate capital două blocuri ale Casei de Cultură</li> <li>▪ existența accesului la serviciile de sănătate pentru populație</li> <li>▪ -serviciile asistenței medicale urgente disponibile</li> </ul>	<ul style="list-style-type: none"> <li>▪ Necesitatea extinderii sistemului de canalizare</li> <li>▪ Calitatea apei potabile este proastă</li> <li>▪ lipsa apei potabile centralizate la grădiniță</li> <li>▪ -insuficiența spațiilor special amenajate pentru activitățile extrașcolare pe timp de iarnă</li> <li>▪ Insuficiența specialiștilor înscrierea proiectelor</li> <li>▪ -lipsa pantelor de acces la instituțiile educaționale și culturale pentru persoanele cu dezabilități</li> <li>▪ -insuficiența instrumentelor muzicale la grădiniță - pian sau acordeon</li> <li>▪ -insuficiența spațiilor verzi și a spațiilor special amenajate pentru copii în sectoarele localității</li> <li>▪ numărul posesorilor cu polițe de asigurare medicală obligatorie este redus, în special din categoria șomerilor romi</li> <li>▪ -accesul redus la unele servicii medicale din cauza lipsei medicilor specialiști (ginecolog , pediatru )</li> <li>▪ - informarea slabă a cetățenilor și interesul scăzut față de starea de sănătate duce la numărul redus de adresări la medic</li> <li>▪ Lipsa care calificate (jurist, specialist atragerea</li> </ul>

pe întreg parcursul zilei

- Centrul de Sănătate dotat și cu condiții
- -accesul persoanelor social vulnerabile a comunei la serviciile centrului A.O. Concordia, Proiecte Sociale".
- Tradiții agricole cunoscute și transmise din generație în generație de populație;
- Condiții favorabile pentru un spectru larg de activități agricole și non-agricole;
- Acces la servicii de transport
- Existența sursei de apă pentru irigare
- Capacitatea instituțională a APL
- Existența centrului comunitar Sfatul Mingireanului
- Existența grupului de inițiativă Sfat, comunitatea romă este consolidată
- Existența mediatorului comunitar

investițiilor, profesor de muzică, de dans, medici)

- Migrația masivă a populației favorizează abandonarea unor suprafețe considerabile de pământuri (paragină).
- tehnica agricolă veche care stopează aplicarea procedurilor noi de irigare și prelucrare a solului și respectiv diminuarea ponderii PIB – ului.
- Tendințe demografice nefavorabile;
- Conexiuni slabe între agricultură și zootehnie
- -Lipsa sistemului de irigare
- terenul pentru practicarea sportului la gimnaziu nu este amenajat conform cerințelor
- -starea avariata a acoperișului, a sălii de concerte și a sălii mici a casei de cultură din comună
- Lipsa serviciului de colectare a deșeurilor
- Lipsa unui buget planificat pentru a contribui la implementarea proiectelor atrase în comunitate de societatea civilă, lipsa unei strategii de lucru cu societatea civilă
- Lipsa unei strategii de implicare și susținere a tineretului.
- Lipsa unei politici de dezvoltare a voluntariatului.
- Lipsa unui plan de acțiuni local pentru susținerea romilor și altor minorități etnice.

#### OPORTUNITĂȚI

- APL deschis pentru colaborare și atragerea cetățenilor în procesul decizional
- accesul egal al tuturor categoriilor de persoane la serviciile educaționale
- -siguranță și protecția copiilor pe căilor pietonale de acces spre instituțiile educaționale
- -siguranță și protecția copiilor pe terenurile special amenajate, inclusiv terenurile
- oficiul medicului de familie este dotat cu mobilier , echipament
- sunt asigurate condiții de izolare pentru persoanele ce suferă de boli infecțioase
- -siguranță și protecția copiilor pe terenurile special amenajate, inclusiv terenurile pentru practicarea sportului
- -oportunitatea de educare a copiilor din satele vecine
- Dezvoltarea agriculturii ecologice;
- Dezvoltarea turismului agricol;
- Diversificarea afacerilor non-agricole
- Existența stadionului amenajat pentru fotbal, dotat cu vestiare, băi
- Existența bibliotecii publice dotate
- Clase pentru deschiderea școlii muzicale

#### AMENINȚĂRI

- -calamități naturale (secetă, furtuni , grindină)
- -migrația populației (cadre didactice din domeniul educațional, elevii, părinții)
- instabilitatea politică
- Nereprezentarea pe principii de egalitate a tuturor minorităților etnice poate provoca conflicte interetnice
- - Accesul limitat în organele decidente a reprezentanților minorităților etnice poate duce la apariția conflictelor pe principii religioase
- - Accesul redus al persoanelor cu dizabilități se caracterizează prin neglijarea drepturilor lor
- - Neparticiparea persoanelor în etate duce la neglijarea cerințelor acestei categorii de vârstă
- subvenții insuficiente în agricultură și scăderea interesului cetățenilor pentru prelucrarea pământurilor
- politici economice care nu sprijină activitatea agricultorului
- micșorarea numărului de afaceri și întreprinderi economice din cauza controalelor frecvente realizate de instituțiile statului abilitate să verifice și să penalizeze activitatea economică
- creșterea continuă a ponderii angajaților la muncă la negru și scăderea gradului de sănătate a populației, inclusiv tineri
- - lipsa pieței de desfacere a produselor autohtone

## 4. Strategia de dezvoltare socio-economică

### 4.1. Viziunea comunității

În centrul viziunii și misiunii de dezvoltare este cetățeanul comunei Mingir. Ținându-se cont de premisele și necesitățile identificate în cadrul diagnozei socio-economice a satului, având la bază tendințele de dezvoltare demografică, social-economică, a utilităților și serviciilor publice, s-a stabilit:

<b>Viziunea de dezvoltare a comunei Mingir</b>	<i>Comuna Mingir în anul 2026 va deveni un centru cultural și turistic cu un mediu curat ecologic, economie dezvoltată și atractivă pentru investitori, infrastructură modernizată și dezvoltată, servicii publice de calitate și condiții de trai decent pentru locuitorii comunei, inclusiv femei, bărbații, copii, persoane în etate, care sunt activi și sunt dornici de a face lucruri frumoase.</i>
<b>Misiunea APL</b>	<i>Promovarea transparenței decizionale și mobilizarea comunitară prin stimularea, asigurarea participării active a femeilor și bărbaților din toate categoriile sociale în elaborarea, realizarea și monitorizarea activităților pentru dezvoltarea comunității.</i>

### 4.2. Cadru și direcțiile strategice

Strategia de dezvoltare socio-economică integrată a comunei Mingir a fost elaborată în contextul următoarelor documente strategice:

Strategia de Dezvoltare Regională Centru (2016-2020), Strategia Națională de Dezvoltare "Moldova 2030", strategii sectoriale de dezvoltare: Strategia energetică a Republicii Moldova până în anul 2030, Strategia Sectorială de Cheltuieli în domeniul energetic 2014-2020, Strategia Sectorială de dezvoltare a Întreprinderilor Mici și Mijlocii 2012-2020, Strategia de Dezvoltare a Agriculturii și Mediului Rural din Moldova 2014-2020, etc.). În procesul de elaborare a strategiei au fost consultate și documente internaționale: Strategia Europa 2020, Strategia de Dezvoltare Durabilă a Uniunii Europene revizuită (2006), Agenda 21.

Pentru realizarea viziunii strategice, activitățile și proiectele, tuturor factorilor implicați în procesul de dezvoltare locală, vor fi orientate pe următoarele direcții strategice de dezvoltare și spre atingerea următoarelor obiective specifice:

#### **Direcția strategică 1. dezvoltarea și modernizarea infrastructurii**

**Obiectiv specific 1.1.** Îmbunătățirea echipării teritoriului cu servicii și utilități publice de bază

**Obiectiv specific 1.2.** Reparația și întreținerea drumurilor

**Obiectiv specific 1.3.** Creșterea calității spațiului public edilitar

## **Direcția strategică 2. Stimularea dezvoltării economice în zona pentru creșterea nivelului de trai al populației**

**Obiectiv specific 2.1.** instituirea asociației al producătorilor agricoli

**Obiectiv specific 2.2.** crearea condițiilor favorabile pentru dezvoltarea agriculturii

**Obiectiv specific 2.3.** susținerea și dezvoltarea afacerilor (businessului mic și mijlociu)

**Obiectiv specific 2.4.** valorificarea economică a tuturor clădirilor, terenurilor pentru atragerea noi investitori

**Obiectiv specific 2.5.** valorificarea potențialului agroturismului

## **Direcția strategică 3. Diversificarea serviciilor publice ale comunei**

**Obiectiv specific 3.1.** asigurarea accesului locuitorilor satului la serviciile publice diversificate

**Obiectiv specific 3.2.** crearea condițiilor pentru dezvoltarea educației școlare și preșcolare (ținând cont de incluziunea persoanelor cu nevoi speciale, băieți și fete)

**Obiectiv specific 3.3.** diversificarea serviciilor sociale pentru femei și bărbați, inclusiv copii, persoane în etate

**Obiectiv specific 3.4.** îmbunătățirea stării de sănătate a populației (femei și bărbați, copii, persoane în etate, persoane cu necesități speciale)

**Obiectiv specific 3.5.** asigurarea condițiilor pentru promovarea valorilor istoric-culturale și recrearea locuitorilor (în special mame cu copii, tineri, persoane în etate, persoane cu necesități speciale)

## **Direcția strategică 4. Asigurarea unui mediu ecologic curat**

**Obiectiv specific 4.1.** Diminuarea factorilor ce favorizează alunecările de teren

**Obiectiv specific 4.2.** Amenajarea și salubritatea surselor acvatice

**Obiectiv specific 4.3.** Informarea și instruirea cetățenilor în domeniul protecției mediului ambiant

**Obiectiv specific 4.4.** Crearea sistemului de management eficient al deșeurilor

**Obiectiv specific 4.5.** Extinderea spațiilor verzi în comună

## **Direcția strategică 5. Sporirea capacității administrației publice locale**

**Obiectiv specific 5.1.** Îmbunătățirea infrastructurii APL

**Obiectiv specific 5.2.** Sporirea capacității instituționale al APL

**Obiectiv specific 5.3.** Asigurarea transparenței APL și implicarea cetățenilor în procesele decizionale la nivel local

**Obiectiv specific 5.4.** Dezvoltarea parteneriatelor și cooperării intercomunitare cu AO băștinașilor, parteneri APL din țară și România

**Obiectiv specific 5.5.** Consolidarea capacităților APL în gestionarea situațiilor de criză, inclusiv COVID19

**4.3. Planul de Acțiuni**  
**Direcția strategică 1. Dezvoltarea și modernizarea infrastructurii**

**Obiectiv specific 1.1** Îmbunătățirea echipării teritoriului cu servicii și utilități publice de bază

Activități	Perioada	Persoana/e responsabilă/e	Indicatori de performanță	Cost identificat, mii lei	Potențiale surse de finanțare
<b>1.1.1. construcția sistemului de canalizare</b>	2021-2023	<ul style="list-style-type: none"> <li>Primăria Mingir</li> </ul>	<ul style="list-style-type: none"> <li>400 gospodării</li> <li>1500 femei și bărbați</li> <li>11 km</li> </ul>	10.000	FEN Buget local
1.1.2. Construcția apeductului magistral intercomunitar Sarata-Răzești-Voinescu-Mingir	2021-2023	<ul style="list-style-type: none"> <li>Primăria Mingir</li> <li>ÎM</li> <li>ADR Centru</li> </ul>	<ul style="list-style-type: none"> <li>-890 gospodării asigurate cu apă</li> <li>2700 locuitori</li> <li>4 instituții publice</li> <li>6 agenți economici</li> </ul>	18.000	Buget de Stat Buget Local Buget raional Donatori externi
1.1.3. Construcția 7 puncte de distribuire a gazului	2021-2026	<ul style="list-style-type: none"> <li>Primăria Mingir</li> <li>cetățeni</li> </ul>	<ul style="list-style-type: none"> <li>7 puncte construite</li> <li>Acces asigurat la rețeaua de gaz</li> </ul>	7.000	SA Moldova Gaz Contribuția cetățenilor
1.1.4. Gazificarea străzii Ion Creangă	2021	<ul style="list-style-type: none"> <li>cetățeni</li> </ul>	<ul style="list-style-type: none"> <li>50 gospodării beneficiare</li> <li>Lungimea în metri de gazoduct construit</li> </ul>	Se identifică	SA Moldova Gaz Contribuția cetățenilor
1.1.5. Gazificarea străzii Trandafirilor	2021	<ul style="list-style-type: none"> <li>Primăria Mingir</li> <li>cetățeni</li> </ul>	<ul style="list-style-type: none"> <li>30-gospodării beneficiare</li> <li>Lungimea în metri de gazoduct construit</li> </ul>	Se estimează	SA Moldova Gaz Contribuția cetățenilor
1.1.6. Gazificarea străzii Dimitri Cantemir	2021-2022	<ul style="list-style-type: none"> <li>Primăria Mingir</li> <li>cetățeni</li> </ul>	<ul style="list-style-type: none"> <li>24 gospodării beneficiare</li> <li>Lungimea în metri de gazoduct construit</li> </ul>	Se identifică	SA Moldova Gaz Contribuția cetățenilor

Activități	Perioada	Persoana/e responsabilă/e	Indicatori de performanță	Cost identificat, mii lei	Potențiale surse de finanțare
1.1.7. Gazificarea străzii Gheorghe Asachi	2022-2023	<ul style="list-style-type: none"> <li>Primăria Mingir</li> <li>cetățeni</li> </ul>	<ul style="list-style-type: none"> <li>50 gospodării beneficiare</li> <li>Lungimea în metri de gazoduct construit</li> </ul>	Se identifică	SA Moldova Gaz Contribuția cetățenilor
1.1.8. Gazificarea străzii Ștefan Cel Mare	2024-2026	<ul style="list-style-type: none"> <li>Primăria Mingir</li> <li>cetățeni</li> </ul>	<ul style="list-style-type: none"> <li>76 gospodării beneficiare</li> <li>Lungimea în metri de gazoduct construit</li> </ul>	Se identifică	SA Moldova Gaz Contribuția cetățenilor
1.1.9. Conectarea la iluminatul pe strada Regina Maria, s. Semionovca	2021-2022	<ul style="list-style-type: none"> <li>Primăria Mingir</li> </ul>	<ul style="list-style-type: none"> <li>300 metri de iluminat stradal</li> <li>14 gospodării beneficiare</li> </ul>	15	BL Donatori externi
1.1.10. Construcția iluminatului pe strada Mihai Sadoveanu	2021	<ul style="list-style-type: none"> <li>Primăria Mingir</li> </ul>	<ul style="list-style-type: none"> <li>400 metri de iluminat stradal</li> <li>20 gospodării beneficiare</li> </ul>	35	BL Donatori externi

#### Obiectiv specific 1.2 Reparația și întreținerea drumurilor

Activități	Perioada	Persoana/e responsabilă/e	Indicatori de performanță	Cost identificat, mii lei	Potențiale surse de finanțare
1.2.1. Reparația drumului de pe strada Independenței	2021-2022	<ul style="list-style-type: none"> <li>Primăria Mingir</li> </ul>	<ul style="list-style-type: none"> <li>500 m de drum reparat</li> <li>Beton mortal acoperit</li> </ul>	3200	AIPA IFAD Agenții economici BL
1.2.2. Reparația capitală unui sector de drum strada Hotarului	2021-2023	<ul style="list-style-type: none"> <li>Primăria Mingir</li> </ul>	<ul style="list-style-type: none"> <li>300 m de drum reparat</li> <li>Rigorii instalate pentru captarea de apă</li> </ul>	600	BL Fondul Rutier, alte surse
1.2.3. Reparația trotuarului de pe strada 31 August	2021-2023	<ul style="list-style-type: none"> <li>Primăria Mingir</li> </ul>	<ul style="list-style-type: none"> <li>650 metri de trotuar reparat</li> <li>Pavaj instalat</li> </ul>	800	BL Fondul rutier,

Activități	Perioada	Persoana/e responsabilă/e	Indicatori de performanță	Cost identificat, mii lei	Potențiale surse de finanțare
			<ul style="list-style-type: none"> <li>Grad sporit de securitate a pietonilor</li> </ul>		alte surse
1.2.4. Reparația sectoarelor de drum de pe strada Ștefan cel Mare, Copilăriei, Tudor Casapu, Regina Maria, Gheorghe Asachi, 31 August	2021-2026	<ul style="list-style-type: none"> <li>Primăria Mingir</li> </ul>	<ul style="list-style-type: none"> <li>4km de drum reparat</li> <li>Diminuarea cu 30% a gradului de accidentare</li> </ul>	6000	BS BL

### Obiectiv specific 1.3 Creșterea calității spațiului public edilitar

Activități	Perioada	Persoana/e responsabilă/e	Indicatori de performanță	Cost identificat, mii lei	Potențiale surse de finanțare
1.3.1 Reparația capitală a acoperișului primăriei	2021	<ul style="list-style-type: none"> <li>Primăria Mingir</li> </ul>	<ul style="list-style-type: none"> <li>700 m<sup>2</sup></li> <li>acoperiș construit</li> </ul>	400	BL, Alte surse
1.3.2 Racordarea la rețeaua de gaze naturale	2021-2026	<ul style="list-style-type: none"> <li>Primăria Mingir</li> </ul>	<ul style="list-style-type: none"> <li>Edificiul casei de cultură racordat la gaze naturale</li> <li>Edificiul primăriei racordat la gaze naturale</li> <li>Edificiul fostei școli primar racordat la gaze naturale</li> </ul>	4500	BS BL donatori externi
1.3.3 Termoizolarea termică a grădiniței	2021-2026	<ul style="list-style-type: none"> <li>Primăria Mingir</li> <li>Administrația instituției</li> </ul>	<ul style="list-style-type: none"> <li>30% a sporit conservarea energiei</li> <li>Pereții izolați</li> </ul>	1200	BS BL donatori externi

## Direcția strategică 2. Dezvoltarea economiei și atragerea investițiilor

### Obiectiv specific 2.1. instituirea asociației al producătorilor agricoli

Activități	Perioada	Persoana/e responsabilă/e	Indicatori de performanță	Cost identificat, mii lei	Potențiale surse de finanțare
2.1.1. Instituirea asociației producătorilor agricoli	2021-2023	<ul style="list-style-type: none"> <li>• Primăria Mingir</li> <li>• Agenții economici</li> </ul>	<ul style="list-style-type: none"> <li>• Asociația creată</li> <li>• 51 membrii</li> </ul>	10	BL agenți
2.1.2. Elaborarea politicii locale în agricultură	2021-2026	<ul style="list-style-type: none"> <li>• Primăria Mingir</li> <li>• Asociația producătorilor agricoli</li> </ul>	<ul style="list-style-type: none"> <li>• Politica elaborată</li> </ul>	10	BL
2.1.3. Dezvoltarea cooperării cu alte asociații din domeniu	2021-2026	<ul style="list-style-type: none"> <li>• Primăria Mingir</li> <li>• Agenții economici</li> </ul>	<ul style="list-style-type: none"> <li>• Nr de parteneriate</li> <li>• Nr de activități realizate în parteneriat</li> </ul>	20	BL Asociația producătorilor agricoli

### Obiectiv specific 2.2. Crearea condițiilor favorabile pentru dezvoltarea agriculturii

Activități	Perioada	Persoana/e responsabilă/e	Indicatori de performanță	Cost identificat, mii lei	Potențiale surse de finanțare
2.2.1. Amenajarea unei piețe agroalimentare	2021-2022	<ul style="list-style-type: none"> <li>• Primăria Mingir</li> <li>• Agenții economici</li> </ul>	<ul style="list-style-type: none"> <li>• Piață amenajată</li> <li>• Nr de beneficiari (femei și bărbați, inclusiv copii, persoane în etate, persoane cu necesități speciale)</li> <li>• Nr de agenți economici ce</li> </ul>	700	BL Bugetul raionului IFAD

Activități	Perioada	Persoana/e responsabilă/e	Indicatori de performanță	Cost identificat, mii lei	Potențiale surse de finanțare
			realizează producția		
2.2.2. Implementarea tehnologiilor performante pentru producția agricole	2021-2026	<ul style="list-style-type: none"> <li>Primăria Mingir</li> <li>Agenții economici</li> </ul>	<ul style="list-style-type: none"> <li>Frigider construit</li> <li>Abator agricol creat</li> <li>Nr de agenți economici</li> </ul>	4000	Agenți economici Donatori externi BS
2.2.3. Crearea și dezvoltarea unor baze de date privind ofertele sau solicitările agenților economici din localitate, și oferirea accesului liber la aceste date a tuturor persoanelor interesate		<ul style="list-style-type: none"> <li>Primăria Mingir</li> <li>Agenții economici</li> </ul>	<ul style="list-style-type: none"> <li>Baza de date create</li> <li>Nr de oferte identificate</li> </ul>	-	-
2.2.4. constituirea asociației pentru irigare	2021-2026	<ul style="list-style-type: none"> <li>Primăria Mingir</li> <li>Agenții economici</li> </ul>	<ul style="list-style-type: none"> <li>Asociație creată</li> <li>Nr de membri</li> </ul>	100	BL. agenți economici, Surse externe
2.2.5. construcția sistemului de irigare		<ul style="list-style-type: none"> <li>Primăria Mingir</li> <li>Agenții economici</li> </ul>	<ul style="list-style-type: none"> <li>10 km</li> <li>51 beneficiari (femei și bărbați, inclusiv copii, persoane în etate, persoane cu necesități speciale)</li> </ul>	7000	BL. agenți economici, BS Surse externe
2.2.6. Încurajarea agricultorilor de a produce producție ecologic pură	2022-2026	<ul style="list-style-type: none"> <li>Primăria Mingir</li> <li>Agenții economici</li> </ul>	<ul style="list-style-type: none"> <li>Volumul producției agricole ecologice</li> <li>Nr de agenți economici</li> </ul>	Se identifică	BL. agenți economici, BS Surse externe
2.2.7. Includerea în circuitul agricol al terenurilor pășăginite	2021-2026	<ul style="list-style-type: none"> <li>Primăria Mingir</li> <li>Agenții economici</li> </ul>	<ul style="list-style-type: none"> <li>500 ha incluse</li> <li>Circuit creat</li> </ul>	-	BL BS

### Obiectiv specific 2.3 susținerea și dezvoltarea afacerilor (business-ului mic și mijlociu)

Activități	Perioada	Persoana/e responsabilă/e	Indicatori de performanță	Cost identificat, mii lei	Potențiale surse de finanțare
2.3.1 Facilitarea cooperării între părțile interesate (ONG, mediul de afaceri, APL, instituții educaționale, financiare autorități de nivel regional/național etc)	2021-2026	<ul style="list-style-type: none"> <li>Primăria Mingir</li> <li>Agenții economici</li> </ul>	<ul style="list-style-type: none"> <li>Volumul subvențiilor obținute</li> <li>Nr de agenți economici beneficiari)</li> </ul>	Se identifică	BL. agenți economici, BS Surse externe
2.3.2 dezvoltarea capacităților pentru prestarea serviciilor de susținere a afacerilor (training, consulting, cercetare de piață, publicitate).	2021-2026	<ul style="list-style-type: none"> <li>Primăria Mingir</li> <li>Agenții economici</li> </ul>	<ul style="list-style-type: none"> <li>ghişeu unic pentru agricultori</li> <li>nr de instruirii</li> <li>nr de beneficiari (femei și bărbați, inclusiv copii, persoane în etate, persoane cu necesități speciale)</li> </ul>	500	BL. agenți economici, BS Surse externe
2.3.3 Susținerea afacerilor	2021-2026	<ul style="list-style-type: none"> <li>Primăria Mingir</li> <li>Agenții economici</li> </ul>	<ul style="list-style-type: none"> <li>Scutirea de taxe și impozite</li> <li>Nr. de facilități acordate</li> </ul>	Se identifică	APL Agenție economici ODIMM Donatori externi
2.3.4 Accesarea unor surse de finanțare sub formă de grant sau investiționale pentru dezvoltarea business-ului rural	2022-2026	<ul style="list-style-type: none"> <li>Primăria Mingir</li> <li>Agenții economici</li> </ul>	<ul style="list-style-type: none"> <li>Nr grant-uri obținute</li> <li>Nr de afaceri inițiate</li> </ul>	se identifică	Donatori externi Agenți economici
2.3.5 Susținerea antreprenorilor apicultori	2021-2026	<ul style="list-style-type: none"> <li>Primăria Mingir</li> <li>AO apicultorilor</li> </ul>	<ul style="list-style-type: none"> <li>Asociația apicultorilor creată</li> <li>Nr de membri</li> <li>Nr de acțiuni organizate</li> </ul>	Se identifică	BL donatori externi

#### Obiectiv specific 2.4. valorificarea economică a tuturor clădirilor, terenurilor pentru atragerea noi investitori

Activități	Perioada	Persoana/e responsabilă/e	Indicatori de performanță	Cost identificat, mii lei	Potențiale surse de finanțare
2.4.1 Crearea baze de date al terenurilor	2021-2023	<ul style="list-style-type: none"> <li>Primăria Mingir</li> <li>Agenți economici</li> </ul>	<ul style="list-style-type: none"> <li>Bază de date create</li> <li>Nr de terenuri identificate</li> </ul>	10	BL
2.4.2 crearea bazei de date al clădirilor pentru potențiali investitori	2021-2023	<ul style="list-style-type: none"> <li>Primăria Mingir</li> <li>Agenți economici</li> </ul>	<ul style="list-style-type: none"> <li>Bază de date creată</li> <li>Nr de clădiri identificate</li> </ul>	10	BL
2.4.3 crearea unei pagini pe sit-ul primăriei	2021-2023	<ul style="list-style-type: none"> <li>Primăria Mingir</li> <li>Agenți economici</li> </ul>	<ul style="list-style-type: none"> <li>Pagina creată</li> <li>Nr de informații publicate</li> </ul>	-	-
2.4.4 reabilitarea clădirii spitalului vechi	2021-2023	<ul style="list-style-type: none"> <li>Primăria Mingir</li> <li>Agenți economici</li> </ul>	<ul style="list-style-type: none"> <li>Spațiu reabilitat</li> <li>Nr de agenți economici găzduiți</li> </ul>	100	BL. agenți economici, BS Surse externe
2.4.5elaborarea unui ghid a investițiilor în comuna Mingir	2021-2023	<ul style="list-style-type: none"> <li>Primăria Mingir</li> </ul>	<ul style="list-style-type: none"> <li>Ghid elaborat</li> <li>500 ex tipărite</li> </ul>	15	BL

#### Obiectiv specific 2.5 valorificarea potențialului agroturismului

Activități	Perioada	Persoana/e responsabilă/e	Indicatori de performanță	Cost identificat, mii lei	Potențiale surse de finanțare
2.5.1 organizarea master-class	2022-2026	<ul style="list-style-type: none"> <li>Primăria Mingir</li> <li>Agenți economici</li> </ul>	<ul style="list-style-type: none"> <li>Nr de master-class-uri realizate</li> <li>Nr de agenți economici participanți</li> </ul>	Se identifică	BL. agenți economici, Surse externe

Activități	Perioada	Persoana/e responsabilă/e	Indicatori de performanță	Cost identificat, mii lei	Potențiale surse de finanțare
2.5.2 organizare expoziții, festivaluri	2021-2026	<ul style="list-style-type: none"> <li>Primăria Mingir</li> <li>Agenți economici</li> </ul>	<ul style="list-style-type: none"> <li>Nr expoziții organizate</li> <li>Nr de festivaluri organizate</li> <li>Nr de beneficiari (femei și bărbați, inclusiv copii, persoane în etate, persoane cu necesități speciale)</li> <li>Nr agenți economici participanți</li> </ul>	Se identifică	BL. agenți economici, Surse externe
2.5.3 crearea casei apicultorului	2021-2026	<ul style="list-style-type: none"> <li>Primăria Mingir</li> <li>Agenți economici apicultori</li> </ul>	<ul style="list-style-type: none"> <li>asociație în apicultură creată</li> <li>8 apicultori beneficiari (femei și bărbați, inclusiv copii, persoane în etate, persoane cu necesități speciale)</li> </ul>	50	BL. agenți economici, Surse externe
2.5.4 crearea agropensiunii	2022-2026	<ul style="list-style-type: none"> <li>Primăria Mingir</li> <li>Agenți economici</li> </ul>	<ul style="list-style-type: none"> <li>1 agropensiune creată</li> <li>Nr de vizitatori</li> </ul>	300	BL. agenți economici, Surse externe
2. 5.5 elaborarea ghid turistic al localității	2022-2024	<ul style="list-style-type: none"> <li>Primăria Mingir</li> <li>Agenți economici</li> </ul>	<ul style="list-style-type: none"> <li>Ghid elaborat</li> <li>Nr de exemplare editate</li> </ul>	50	BL. agenți economici, Surse externe
2.5.6 includerea obiectivelor turistice din Mingir în traseul național al turismului	2021-2026	<ul style="list-style-type: none"> <li>Primăria Mingir</li> <li>Agenția Națională pentru Turism</li> <li>Agenți economici în turism</li> </ul>	<ul style="list-style-type: none"> <li>Nr de obiecte incluse în traseul turistic național</li> </ul>	-	-

Activități	Perioada	Persoana/e responsabilă/e	Indicatori de performanță	Cost identificat, mii lei	Potențiale surse de finanțare
		<ul style="list-style-type: none"> <li>• Directorul casei de cultură</li> </ul>			
2.5.7 Angajarea unui specialist în turism	2022-2026	<ul style="list-style-type: none"> <li>• Primăria Mingir</li> </ul>	<ul style="list-style-type: none"> <li>• Specialist angajat</li> </ul>	Conform contractului de muncă	BL

**Dirrecția strategică 3. Diversificarea serviciilor publice ale comunei**

Obiectiv specific 3.1. asigurarea accesului locuitorilor satului la serviciile publice diversificate

Activități	Perioada	Persoana/e responsabilă/e	Indicatori de performanță	Cost identificat, mii lei	Potențiale surse de finanțare
3.1.1 asigurarea instituțiilor cu cadre profesionale	2021-2026	<ul style="list-style-type: none"> <li>• Primăria Mingir</li> <li>• Direcția educația</li> </ul>	<ul style="list-style-type: none"> <li>• 4 medici</li> <li>• 10 profesori</li> </ul>	Conform legislației în vigoare	BS BL
3.1.2 instruirea cetățenilor în situații calamități naturale	2021-2026	<ul style="list-style-type: none"> <li>• Primăria Mingir</li> </ul>	<ul style="list-style-type: none"> <li>• Nr de instruirii organizate</li> <li>• Nr de beneficiari (femei și bărbați, inclusiv copii, persoane în etate, persoane cu necesități speciale</li> </ul>	50	BL agenți economici, Surse externe
3.1.3 deschiderea frizeriei	2023-2026	<ul style="list-style-type: none"> <li>• Primăria Mingir</li> <li>• Agenți economic</li> </ul>	<ul style="list-style-type: none"> <li>• Frizeria deschisă</li> <li>• Nr beneficiari (femei și bărbați, inclusiv copii, persoane în etate, persoane cu necesități speciale</li> </ul>	100	agenți economici, Surse externe
3.1.4 deschiderea reparației hainelor și încălțăminteii	2023-2026	<ul style="list-style-type: none"> <li>• Primăria Mingir</li> <li>• Agenți economici</li> </ul>	<ul style="list-style-type: none"> <li>• Atelierul deschis</li> <li>• Nr beneficiari (femei și bărbați, inclusiv copii, persoane în etate, persoane cu necesități</li> </ul>	30	agenți economici, Surse externe

Activități	Perioada	Persoana/e responsabilă/e	Indicatori de performanță	Cost identificat, mii lei	Potențiale surse de finanțare
			speciale		
3.1.5 construcția pantelor de acces în instituțiile publice	2021-2026	<ul style="list-style-type: none"> <li>Primăria Mingir</li> <li>Administrația instituțiilor</li> </ul>	<ul style="list-style-type: none"> <li>Grădiniță</li> <li>Gimnaziu</li> <li>Casa de cultură</li> <li>muzeu</li> </ul>	70	BL

**Obiectiv specific 3.2 Crearea condițiilor pentru dezvoltarea educației școlare și preșcolare (ținând cont de incluziunea persoanelor cu nevoi speciale, fete și băieți)**

Activități	Perioada	Persoane/e responsabilă/e	Indicatori de performanță	Cost identificat, mii lei	Potențiale surse de finanțare
3.2.1 reparația grădiniței, izolarea termică	2021-2024	<ul style="list-style-type: none"> <li>Primăria Mingir</li> <li>Direcția instituției</li> </ul>	<ul style="list-style-type: none"> <li>2000 m<sup>2</sup></li> <li>m<sup>2</sup> reparați</li> <li>nr de copii beneficiar (fete și băieți)</li> </ul>	3200	BL Donatori externi
3.2.2 Pavarea accesului în grădiniță	2021-2022	<ul style="list-style-type: none"> <li>Primăria Mingir</li> <li>Direcția instituției</li> </ul>	<ul style="list-style-type: none"> <li>1500 m<sup>2</sup></li> <li>270 beneficiari dintre care 220 copii (fete și băieți)</li> </ul>	700	BL Donatori externi
3.2.3 Procurarea și instalarea inventarului tare pe terenul de joc	2022-2024	<ul style="list-style-type: none"> <li>Primăria Mingir</li> <li>Direcția instituției</li> </ul>	<ul style="list-style-type: none"> <li>220 copii beneficiari (fete și băieți)</li> <li>Teren de joacă dotat</li> </ul>	100	BL Donatori externi
3.2.4 dotarea punctului de pompieri și salvatori	2021-2022	<ul style="list-style-type: none"> <li>Primăria Mingir</li> </ul>	<ul style="list-style-type: none"> <li>Autospecială performanță</li> </ul>	2000	BL Donatori externi
3.2.5 dotarea grădiniței cu mobilier în punctul medical	2021-2024	<ul style="list-style-type: none"> <li>Primăria Mingir</li> <li>Administrația</li> </ul>	<ul style="list-style-type: none"> <li>Dulap procurat</li> <li>Cântar procurat</li> <li>Pat procurat</li> </ul>	50	BL Donatori externi

Activități	Perioada	Persoana/e responsabilă/e	Indicatori de performanță	Cost identificat, mii lei	Potențiale surse de finanțare
		instituției			
3.2.6 procurarea unui instrument muzical în grădiniță	2021	<ul style="list-style-type: none"> <li>Primăria Mingir</li> <li>Direcția instituției</li> </ul>	<ul style="list-style-type: none"> <li>Acordeon procurat</li> <li>Nr de evenimenteacompaniate cu acordeonul</li> </ul>	15	BL Donatori externi
3.2.7 amenajarea și dotarea terenului sportiv de la gimnaziu	2021-2023	<ul style="list-style-type: none"> <li>Primăria Mingir</li> <li>Direcția instituției</li> <li>Direcția raională educație</li> </ul>	<ul style="list-style-type: none"> <li>Teren amenajat</li> <li>542 beneficiari (fete și băieți)</li> </ul>	1500	BL Donatori externi
3.2.8 Reparația capitală și dotarea atelierului tehnologic de la gimnaziu	2021-2023	<ul style="list-style-type: none"> <li>Primăria Mingir</li> <li>Direcția instituției</li> <li>Direcția raională educație</li> </ul>	<ul style="list-style-type: none"> <li>Atelier reparat</li> <li>Nr de echipament și mobilier procurat</li> </ul>	17	BL BR Donatori externi

### Obiectiv specific 3.3 diversificarea serviciilor sociale pentru femei și bărbați, inclusiv copii, persoane în etate

Activități	Perioada	Persoana/e responsabilă/e	Indicatori de performanță	Cost identificat, mii lei	Potențiale surse de finanțare
3.3.1 deschiderea unei băi pentru persoane în etate	2022-2026	<ul style="list-style-type: none"> <li>Primăria Mingir</li> </ul>	<ul style="list-style-type: none"> <li>Baia deschisă</li> <li>Nr beneficiari (femei și bărbați, inclusiv copii, persoane în etate, persoane cu necesități speciale)</li> </ul>	10	BL Donatori externi
3.3.2 prestarea serviciilor de spălătorie	2021-2026	<ul style="list-style-type: none"> <li>Primăria Mingir</li> </ul>	<ul style="list-style-type: none"> <li>Nr de beneficiari</li> </ul>	50	BL

Activități	Perioada	Persoana/e responsabilă/e	Indicatori de performanță	Cost identificat, mii lei	Potențiale surse de finanțare
3.3.3 extinderea serviciilor a ÎM	2021-2026	<ul style="list-style-type: none"> <li>Primăria Mingir</li> </ul>	<ul style="list-style-type: none"> <li>Servicii de electricitate</li> <li>Tâmplăriei</li> <li>fierăriei</li> </ul>	100	BL ÎM

**Obiectiv specific 3.4. Îmbunătățirea stării de sănătate a populației (femei și bărbați, copii, persoane în etate, persoane cu necesități speciale)**

Activități	Perioada	Persoana/e responsabilă/e	Indicatori de performanță	Cost identificat, mii lei	Potențiale surse de finanțare
3.4.1 dotarea cu echipament modern al centrului de sănătate	2022-2026	<ul style="list-style-type: none"> <li>Primăria Mingir</li> <li>Administrația instituției</li> </ul>	<ul style="list-style-type: none"> <li>Glucometre procurate</li> <li>Tonometre procurate</li> <li>Termometre digitale procurate</li> </ul>	100	BS Bugetul instituției Donatori externi
3.4.2 asigurare cu cadre medicale	2021-2026	<ul style="list-style-type: none"> <li>Primăria Mingir</li> <li>Administrația instituției</li> </ul>	<ul style="list-style-type: none"> <li>Nr de medici angajați</li> </ul>	-	BS Bugetul instituției
3.4.3 instruirea și informarea cetățenilor	2021-2026	<ul style="list-style-type: none"> <li>Primăria Mingir</li> <li>Instituția medicală</li> </ul>	<ul style="list-style-type: none"> <li>Nr sesiunilor de instruire organizate</li> <li>Nr de persoane instruite (femei și bărbați, inclusiv copii, persoane cu necesități speciale, persoane în etate)</li> </ul>	100	BL Alte surse
3.4.4 promovarea unui mod sănătos de viață	2021-2026	<ul style="list-style-type: none"> <li>Primăria Mingir</li> <li>Instituțiile de educație</li> <li>AO</li> </ul>	<ul style="list-style-type: none"> <li>Nr acțiuni organizate</li> <li>Nr de persoane instruite (femei și bărbați, inclusiv copii, persoane cu necesități speciale, persoane în etate)</li> </ul>	100	BL Alte surse
3.4.5 amenajarea unei zone de	2021-	<ul style="list-style-type: none"> <li>Primăria</li> </ul>	<ul style="list-style-type: none"> <li>Zonă amenajată</li> </ul>	3000	BL

Activități	Perioada	Persoana/e responsabilă/e	Indicatori de performanță	Cost identificat, mii lei	Potențiale surse de finanțare
agrement	2026	Mingir			Donatori externi

**Obiectiv specific 3.5. asigurarea condițiilor pentru promovarea valorilor istoric-culturale și recrearea locuitorilor (în special mame cu copii, tineri, persoane în etate, persoane cu necesități speciale)**

Activități	Perioada	Persoana/e responsabilă/e	Indicatori de performanță	Cost identificat, mii lei	Potențiale surse de finanțare
3.5.1 reparația acoperișului casei de cultură	2021-2026	• Primăria Mingir	<ul style="list-style-type: none"> <li>970 m2 de acoperiș nou</li> <li>100% redus deteriorarea încăperilor</li> </ul>	1200	BL Donatori externi
3.5.2 reparația sălii mari	2021-2026	• Primăria Mingir	<ul style="list-style-type: none"> <li>630 beneficiari (femei și bărbați, inclusiv copii, persoane în etate, persoane cu necesități speciale)</li> </ul>	4200	BL Donatori externi
3.5.3 procurarea instrumente muzicale	2021-2026	• Primăria Mingir	<ul style="list-style-type: none"> <li>20 instrumente aerofone</li> <li>20 beneficiari fete și băieți</li> </ul>	50	BL Donatori externi
3.5.4 organizarea sărbătorilor de iarnă	2021-2026	• Primăria Mingir	<ul style="list-style-type: none"> <li>Nr de acțiuni organizate</li> <li>Nr de participanți</li> </ul>	50	BL Donatori externi
3. 5.5 organizarea sărbătorilor pascale	2021-2026	• Primăria Mingir	<ul style="list-style-type: none"> <li>Nr de acțiuni organizate</li> <li>Nr de participanți</li> </ul>	50	BL Donatori externi
3.5.6 instalarea de amplificatoare în sălile muzeului	2021	• Primăria Mingir	<ul style="list-style-type: none"> <li>Amplificatoare procurate și instalate</li> <li>100% acustică asigurată</li> </ul>	10	BL Donatori externi
3.5.7 îmbunătățirea iluminării sălii Memorie din muzeu	2021-2026	• Primăria Mingir	<ul style="list-style-type: none"> <li>Nr de lămpi instalate</li> </ul>	6	BL Donatori

Activități	Perioada	Persoana/e responsabilă/e	Indicatori de performanță	Cost identificat, mii lei	Potențiale surse de finanțare
			<ul style="list-style-type: none"> <li>50% iluminat mai bun</li> </ul>		externi
3.5.8 dotarea bibliotecii cu mobilier	2021-2024	<ul style="list-style-type: none"> <li>Primăria Mingir</li> </ul>	<ul style="list-style-type: none"> <li>Rafturi instalate</li> <li>Cu 30% condiții mai bune pe cititori (femei și bărbați, inclusiv copii, persoane în etate, persoane cu necesități speciale)</li> </ul>	30	BL Donatori externi
3.5.9 crearea centrului pentru instruirea meșteșugurilor populare	2021-2026	<ul style="list-style-type: none"> <li>Primăria Mingir</li> </ul>	<ul style="list-style-type: none"> <li>Nr beneficiari (femei și bărbați, inclusiv copii, persoane în etate, persoane cu necesități speciale)</li> <li>Nr meșteșuguri dezvoltate</li> </ul>	20	BL Donatori externi
3.5.10 elaborarea politici locale pentru tineret	2021-2023	<ul style="list-style-type: none"> <li>Primăria Mingir</li> <li>AO SEPT</li> </ul>	<ul style="list-style-type: none"> <li>Politică elaborată</li> <li>Nr. de tineri beneficiari (femei și bărbați, inclusiv copii, persoane în etate, persoane cu necesități speciale)</li> </ul>	10	BL Donatori externi
3.5.11 crearea casei țărănești	2021-2023	<ul style="list-style-type: none"> <li>Primăria Mingir</li> <li>Muzeul de Istorie și Etnografie</li> </ul>	<ul style="list-style-type: none"> <li>Casă creată</li> <li>Nr de vizitatori (femei și bărbați, inclusiv copii, persoane în etate, persoane cu necesități speciale)</li> </ul>	500	BL Donatori externi
3.5.12 deschiderea memorialului consacrat evenimentelor din perioada 1941-1945	2021-2026	<ul style="list-style-type: none"> <li>Primăria Mingir</li> <li>AO Proneamul</li> </ul>	<ul style="list-style-type: none"> <li>Memorial restaurat</li> <li>Eveniment organizat</li> </ul>	100	Donatori externi

#### **Direcția strategică 4. Asigurarea unui mediu ecologic curat**

##### **Obiectiv specific 4.1. Diminuarea factorilor ce favorizează alunecările de teren**

<b>Activități</b>	<b>Perioada</b>	<b>Persoana/e responsabilă/e</b>	<b>Indicatori de performanță</b>	<b>Cost identificat, mii lei</b>	<b>Potențiale surse de finanțare</b>
4.1.1 Plantarea pomilor	2021-2026	<ul style="list-style-type: none"> <li>Primăria Mingir</li> </ul>	<ul style="list-style-type: none"> <li>27 ha plantați</li> <li>27000 copaci</li> </ul>	30	BL Ocolul silvic Donatori externi
4.1.2 stoparea defrișării ilicite al terenurilor	20201-2026	<ul style="list-style-type: none"> <li>Primăria Mingir</li> <li>Inspekția ecologică</li> </ul>	<ul style="list-style-type: none"> <li>Nr de procese-verbale întocmite</li> </ul>	-	-
4.1.3 amplasarea indicatoare atenționare	2021-2026	<ul style="list-style-type: none"> <li>Primăria Mingir</li> </ul>	<ul style="list-style-type: none"> <li>10 indicatoare</li> </ul>		BL Donatori externi
4.1.4 lucrări de consolidare, Drenaj Montarea pereților din tufișuri	2021-2026	<ul style="list-style-type: none"> <li>Primăria Mingir</li> </ul>	<ul style="list-style-type: none"> <li>Pe 15 km lucrări realizate</li> <li>Pereți din tufișuri montate</li> </ul>	5400	BL Donatori externi
4.1.5 Măsuri hidrotehnice în zona administrativ teritorială Voinescu-Mingir prin astuparea ravenelor	2021-2026	<ul style="list-style-type: none"> <li>Primăria Mingir</li> <li>AS Apele Moldovei</li> </ul>	<ul style="list-style-type: none"> <li>Ravene acoperite</li> <li>Nr de măsuri realizate</li> </ul>	1500	Fondul Ecologic Național, Serviciul cadastral de Stat

##### **Obiectiv specific 4.2. Amenajarea și salubritatea surselor acvatice**

<b>Activități</b>	<b>Perioada</b>	<b>Persoana/e responsabilă/e</b>	<b>Indicatori de performanță</b>	<b>Cost identificat, mii lei</b>	<b>Potențiale surse de finanțare</b>
4.2.1 Organizarea curății albiei	2021-	<ul style="list-style-type: none"> <li>Primăria</li> </ul>	<ul style="list-style-type: none"> <li>Nr de cetățeni mobilizați</li> </ul>	1200	BL

Activități	Perioada	Persoana/e responsabilă/e	Indicatori de performanță	Cost identificat, mii lei	Potențiale surse de finanțare
râulețului Frumușica	2026	Mingir • AO	• 3,5 km curățate		Donatori externi FEN
4.2.2 plantarea copacilor și tufari pe malul râulețului	2021-2026	• Primăria Mingir • AO	• Nr de copaci și tufari plantați • Lungimea plantată	100	BL Donatori externi
4.2.3 Amenajarea zonei de agrement	2021-2026	• Primăria Mingir • AO	• Zona amenajată • Nr beneficiari (femei și bărbați, inclusiv copii, persoane în etate, persoane cu necesități speciale)	1200	BL FEN Donatori externi
4.2.4 Întreținerea fântânilor arteziene și a fântânilor de tip mină din localitate în conformitate cu normativele în vigoare	2020-2024	• Primăria Mingir • ÎM	• Nr de fântâni arteziene • Nr de Fântâne de mină curățită	100	BL, FEN, alte surse

#### Obiectiv specific 4.3. Informarea și instruirea cetățenilor în domeniul protecției mediului ambiant

Activități	Perioada	Persoana/e responsabilă/e	Indicatori de performanță	Cost identificat, mii lei	Potențiale surse de finanțare
4.3.1 Informarea populației asupra folosirii echilibrate a resurselor de apă și prevenirea poluării mediului	2021-2026	• Primăria Mingir	• Nr emisiuni • Nr pliantelor distribuite	10	BL
4.3.2 organizarea concursului cea mai amenajată fântână	2021-2026	• Primăria Mingir	• Eveniment organizat • Nr de beneficiari (femei și bărbați, inclusiv copii, persoane în etate, persoane cu necesități speciale)	100	BL Donatori externi
4.3.3 organizarea concursului cea mai amenajată gospodărie	2021-2026	• Primăria Mingir	• Eveniment organizat • Nr de beneficiari (femei și bărbați, inclusive)	100	BL Donatori externi

Activități	Perioada	Persoana/e responsabilă/e	Indicatori de performanță	Cost identificat, mii lei	Potențiale surse de finanțare
			copii, persoane în etate, persoane cu necesități speciale)		
4.3.4 organizarea și desfășurarea lecțiilor pentru copii și elevi	2021-2026	<ul style="list-style-type: none"> <li>Primăria Mingir</li> <li>AO</li> <li>Administrația instituțiilor de educație</li> </ul>	<ul style="list-style-type: none"> <li>Nr de lecții organizate</li> <li>Nr de fete și băieți participanți</li> </ul>	36	BL Donatori externi
4.3.5 organizarea acțiunii "Un arbore pentru dăinuirea noastră"	2021-2026	<ul style="list-style-type: none"> <li>Primăria Mingir</li> </ul>	<ul style="list-style-type: none"> <li>200-300 copaci anual</li> <li>30 participanți</li> </ul>	30	BL Donatori externi

#### Obiectiv specific 4.4. Crearea sistemului de management eficient al deșeurilor

Activități	Perioada	Persoana/e responsabilă/e	Indicatori de performanță	Cost identificat, mii lei	Potențiale surse de finanțare
4.4.1 organizarea serviciului de colectare a deșeurilor	2021-2026	<ul style="list-style-type: none"> <li>Primăria Mingir</li> </ul>	<ul style="list-style-type: none"> <li>1900 gospodării</li> <li>4 instituții publice</li> <li>7 agenți economici</li> </ul>	100	BL Donatori externi
4.4.2 amenajare agunoiștii din localitate	2021-2026	<ul style="list-style-type: none"> <li>Primăria Mingir</li> </ul>	<ul style="list-style-type: none"> <li>Gunoaște amenajată</li> </ul>	100	BL Donatori externi
4.4.3 instalarea platformelor pentru depozitarea deșeurilor	2021-2026	<ul style="list-style-type: none"> <li>Primăria Mingir</li> </ul>	<ul style="list-style-type: none"> <li>2 platforme instalate</li> </ul>	50	BL Donatori externi
4.4.4 procurarea autospecialei pentru colectarea deșeurilor	2021-2026	<ul style="list-style-type: none"> <li>Primăria Mingir</li> </ul>	<ul style="list-style-type: none"> <li>Autospecială procurată</li> </ul>	2000	BL Donatori externi

### Obiectiv specific 4.5. Extinderea spațiilor verzi în comună

Activități	Perioada	Persoana/e responsabilă/e	Indicatori de performanță	Cost identificat, mii lei	Potențiale surse de finanțare
4.5.1 plantarea copacilor în fâșiile forestiere	2021-2026	<ul style="list-style-type: none"> <li>Primăria Mingir</li> <li>AO</li> </ul>	<ul style="list-style-type: none"> <li>44 ha de plantate</li> <li>Nr de copaci plantați</li> </ul>	30	BL Ocolul silvic Donatori externi
4.5.2 plantarea copacilor în zona de agrement	2021-2026	<ul style="list-style-type: none"> <li>Primăria Mingir</li> <li>AO</li> </ul>	<ul style="list-style-type: none"> <li>Nr copaci plantați</li> <li>Nr de acțiuni organizate</li> </ul>	30	BL Ocolul silvic Donatori externi
4.5.3 Organizarea bilunarelor ecologice (curățire, amenajare și înverzire a spațiilor publice)	2021-2026	<ul style="list-style-type: none"> <li>Primăria Mingir</li> </ul>	<ul style="list-style-type: none"> <li>Nr de evenimente organizate</li> </ul>	75	BL Alte surse

### Dirrecția strategică 5. Sporirea capacității administrației publice locale

#### Obiectiv specific 5.1. Îmbunătățirea infrastructurii APL

Activități	Perioada	Persoana/e responsabilă/e	Indicatori de performanță	Cost identificat, mii lei	Potențiale surse de finanțare
5.1.1 crearea condițiilor pentru funcționari	2021-2023	<ul style="list-style-type: none"> <li>Primăria Mingir</li> </ul>	<ul style="list-style-type: none"> <li>700m<sup>2</sup> de acoperiș reparat</li> <li>Nr de beneficiari (femei și bărbați)</li> </ul>	400	BL Donatori externi
5.1.2 conectarea la gaze naturale	2021-2023	<ul style="list-style-type: none"> <li>Primăria Mingir</li> </ul>	<ul style="list-style-type: none"> <li>Rețea construită</li> <li>Cazan instalat</li> </ul>	300	BL Donatori externi
5.1.3 construcția căilor de acces		<ul style="list-style-type: none"> <li>Primăria Mingir</li> </ul>	<ul style="list-style-type: none"> <li>3 accese reparate</li> <li>Nr de beneficiari (femei și bărbați, inclusiv copii, persoane în etate, persoane cu necesități speciale)</li> </ul>	50	BL Donatori externi

### Obiectiv specific 5.2. Sporirea capacității instituționale al APL

Activități	Perioada	Persoana/e responsabilă/e	Indicatori de performanță	Cost identificat, mii lei	Potențiale surse de finanțare
5.2.1 instruirea funcționarilor	2021-2026	• Primăria Mingir	• Nr de instruiți • Nr de funcționari instruiți (femei și bărbați)	50	BL Donatori externi
5.2.2 instruirea consilierilor locali	2021-2026	• Primăria Mingir	• Nr de instruiți • Nr de consilieri instruiți (femei și bărbați)		BL Donatori externi
5.2.3 crearea unei baze unice al primăriei	2021-2026	• Primăria Mingir	• Bază creată	5	BL Donatori externi
5.2.4 dotarea punctului de pompieri cu autospecială performantă (servicii sociale)	2021-2026	• Primăria Mingir • Administrația punctului de pompieri	• Nr de echipament procurat • Autospecială procurată	100	BL Donatori externi
5.2.5 actualizarea planului de activități în situația de pandemie	2021-2026	• Primăria Mingir	• Plan elaborat • Nr de acțiuni implementate	-	-
5.2.6 asigurarea activității celulei de criză în situații excepționale	2021-2026	• Primăria Mingir	• Plan elaborat • Nr activități ale celulei	50	BL Donatori externi

### Obiectiv specific 5.3. Asigurarea transparenței APL și implicarea cetățenilor în procesele decizionale la nivel local

Activități	Perioada	Persoana/e responsabilă/e	Indicatori de performanță	Cost identificat, mii lei	Potențiale surse de finanțare
5.3.1 organizarea consultărilor și dezbaterilor publice pe probleme de interes deosebit	2021-2026	• Primăria Mingir	• Nr de consultări organizate • Nr de documente propuse spre consultare	5	BL

Activități	Perioada	Persoana/e responsabilă/e	Indicatori de performanță	Cost identificat, mii lei	Potențiale surse de finanțare
5.3.2 instalarea camerelor de supraveghere	2021-2022	• Primăria Mingir	<ul style="list-style-type: none"> <li>Nr participanților</li> <li>Camere instalate</li> <li>Nr de beneficiari</li> </ul>	170	BL
5.3.3 dotarea sălii de ședințe cu camere video	2021-2022	• Primăria Mingir	<ul style="list-style-type: none"> <li>Camere video instalate</li> <li>50% a sporit gradul de transparență</li> </ul>	30	BL
5.3.4 amenajarea unui panou informativ în sala de ședință	2021-2022	• Primăria Mingir	<ul style="list-style-type: none"> <li>Panou instalat</li> </ul>	5	BL
5.3.5 Valorificarea mai eficientă a frecvenței radio regional "Pro Mingir" pentru informarea cetățenilor comunei și a localităților din raionul Hîncești	2021-2026	<ul style="list-style-type: none"> <li>Primăria Mingir</li> <li>Administrația radio Pro Mingir</li> </ul>	<ul style="list-style-type: none"> <li>Nr de emisiuni</li> <li>Nr beneficiari (femei și bărbați, inclusiv copii, persoane în etate, persoane cu necesități speciale)</li> </ul>	10	Administrația radio Pro-Mingir, ONG locale

**Obiectiv specific 5.4. Dezvoltarea parteneriatelor și cooperării intercomunitare cu A.O SEPT(Șanse Egale Pentru Toți), A.O. Băstinașii din Mingir, parteneri APL din țară și România**

Activități	Perioada	Persoana/e responsabilă/e	Indicatori de performanță	Cost identificat, mii lei	Potențiale surse de finanțare
5.4.1 Organizarea ședințelor intercomunitare	2021-2026	• Primăria Mingir	<ul style="list-style-type: none"> <li>Nr ședințelor organizate</li> <li>Nr de parteneri</li> </ul>	25	BL Donatori externi
5.4.2 Implicarea femeii și bărbații, care sunt și reprezentanți ai Grupului de inițiativă locală, în actualizarea anuală strategiei locale de dezvoltare a comunei Mingir	2021-2026	• Primăria Mingir	<ul style="list-style-type: none"> <li>Nr consultări organizate</li> <li>Nr de femei și bărbați participanți</li> </ul>	25 15/15	BL

Activități	Perioada	Persoana/e responsabilă/e	Indicatori de performanță	Cost identificat, mii lei	Potențiale surse de finanțare
5. 4.3 Cooperarea cu localitățile Hoceni (jud. Vaslui), Holboca (Iași), Lipănești (jud. Prahova), Lerești (jud. Argeș)	2021-2026	<ul style="list-style-type: none"> <li>Primăria Mingir</li> </ul>	<ul style="list-style-type: none"> <li>Nr de proiecte implementate în comun</li> <li>Nr de beneficiari</li> </ul>	Se estimează	BL Donatori externi

**Obiectiv specific 5.5** Consolidarea capacităților APL în gestionarea situațiilor de criză, inclusiv COVID19

Activități	Perioada	Persoana/e responsabilă/e	Indicatori de performanță	Cost estimat, mii lei	Potențiale surse de finanțare
5.5.1. Crearea celulei de criză și elaborarea unui plan anticriză	2021	<ul style="list-style-type: none"> <li>APL</li> <li>CMF</li> </ul>	<ul style="list-style-type: none"> <li>Celula anticriză creată</li> <li>Plan anticriză elaborat</li> </ul>	Voluntariat Voluntaria	-
5.5.2. Crearea rezervelor de materiale de primă necesitate (dezinfectant, măști, mănuși)	2021-2026	<ul style="list-style-type: none"> <li>APL</li> </ul>	<ul style="list-style-type: none"> <li>Produse igienice pregătite pentru a reacționa în situație de pandemie</li> </ul>	15/ anual	Buget local
5.5.3. Informarea cetățenilor (femei și bărbați, inclusiv copii, persoane în etate, persoane cu necesități speciale) prin intermediul surselor despre măsurile de prevenire	2021-2026	<ul style="list-style-type: none"> <li>APL</li> </ul>	<ul style="list-style-type: none"> <li>Nr de articole plasate</li> <li>Nr de informații distribuite</li> </ul>	12 anual 12 anual	Buget local

#### 4.4. Planul și cadrul de monitorizare și evaluare

Succesul realizării Strategiei de Dezvoltare Comunitară a comunei Mingir depinde, în mare măsură, de participarea tuturor locuitorilor la procesul de implementare și monitorizare a acesteia, de prezența unei coaliții încheiate în societate. În procesul realizării Strategiei vor fi implicați mai mulți actori, fiecare urmând un scop personal, îndeplinind rolul de implementator al acțiunilor planificate. Aceștia sunt :

1. Administrația publică locală (Consiliul Local , Primarul, Primăria)
  2. Locuitorii comunei
  3. Societatea civilă
  4. Agenții economici
5. Structuri externe (Consiliul raional, Guvernul, Organizațiile internaționale).

Implementarea Strategiei de Dezvoltare Comunitară a com. Mingir poate fi divizată convențional în 3 etape:

1. **Adoptarea SDC.** În cadrul acestei etape Strategia de dezvoltare va fi supusă dezbaterilor în cadrul Audițiilor publice organizate de către primărie. După dezbateri și ajustarea propunerilor și recomandărilor făcute, Strategia va fi înaintată Consiliului Local spre aprobare. După aprobarea strategiei, Primăria va coordona elaborarea planurilor de acțiuni semestriale și anuale privind realizarea strategiei în conformitate cu Planul Strategic de Acțiuni.
2. **Implementarea SDC** se va efectua prin realizarea acțiunilor, activităților, măsurilor și proiectelor concrete de implementare. Pentru fiecare acțiune, proiect vor fi stabilite obiective, planul activităților necesare, perioada de desfășurare (durata), responsabilii și partenerii care vor realiza proiectul. De asemenea, vor fi identificate și asigurate sursele de finanțare a proiectelor propuse spre implementare.
3. **Monitorizarea SDC.** În perioada de implementare responsabilii de realizarea planului de acțiuni vor raporta îndeplinirea activităților, proiectelor și atingerea obiectivelor specifice. Monitorizarea proiectelor, acțiunilor și strategiilor se va efectua prin intermediul Indicatorilor de implementare stabiliți. În cazul în care se vor identifica devieri de la Planul Strategic de acțiuni se vor iniția măsuri de corectare sau ajustare a acestui plan.

#### 4.5. Verificare și revizuire

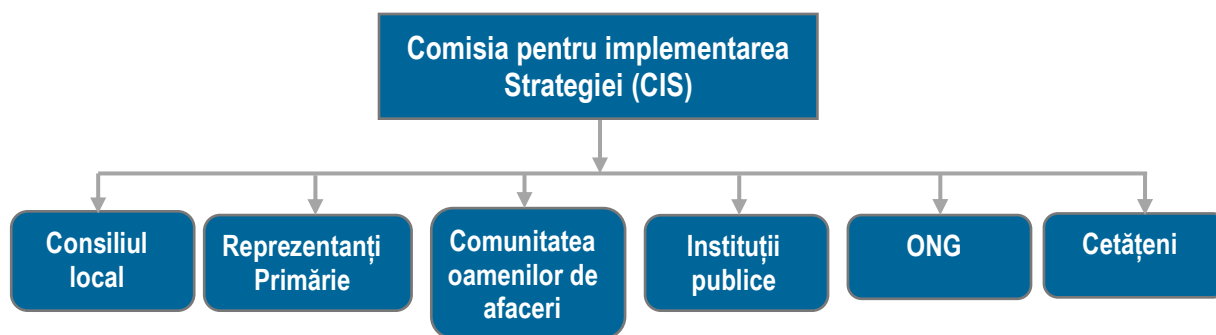
Procesul de monitorizare a strategiei constă în: (i) evaluarea atingerii obiectivelor strategice și obiectivelor specifice care va fi realizată prin intermediul indicatorilor de implementare și (ii) raportarea rezultatelor evaluării.

Monitorizarea implementării strategiei se va efectua de **Comisia pentru Implementarea Strategiei** (în continuare CIS). CIS va fi creată prin Decizia Consiliului Local cu statut de Comisie obștească pe lângă Consiliul local și Primărie în componența căreia va fi asigurată reprezentarea tuturor factorilor implicați în dezvoltare:

- Consiliul local (președinții comisiilor consultative de specialitate sau consilieri locali)
  - Reprezentanți Primărie (Primarul, 2 – 3 specialiști)
    - Comunitatea oamenilor de afaceri
  - Instituții educaționale (directori instituții de învățământ)

- Organizații non-guvernamentale (reprezentanți ai ONG-ilor ce activează în domeniul protecției mediului, social, apărarea drepturilor omului și de tineret, etc.).
- Cetățeni. (grupul va fi reprezentativ dintre femei și bărbați cu un număr proporțional și va include tineri, persoane dezavantajate, reprezentanți ai diverse grupuri sociale sau etnice).

### Structura cadrului instituțional de monitorizare și implementare a Strategiei de SDC a com. Mingir



În implementarea strategiei responsabilitățile de bază ale CIS vor fi:

- Planificarea implementării acțiunilor
- Elaborarea și promovarea adoptării deciziilor privind acțiunile de implementare
- Coordonarea activităților de implementare a acțiunilor și proiectelor de dezvoltare
- Coordonarea activităților de atragere a surselor financiare alternative în scopul realizării problemelor identificate
- Monitorizarea implementării planului de acțiuni
- Elaborarea rapoartelor și prezentarea lor către Consiliul Local
- Acordarea asistenței tehnice și consultative în toate domeniile
- Elaborarea și dezbaterile proiectelor prioritare de dezvoltare
- Analiza deciziilor privind diverse probleme ale comunității
- Elaborarea și inițierea modificărilor în strategie
- Elaborarea studiilor și proiectelor de dezvoltare, etc.

CIS își va desfășura activitatea în ședințe care se vor desfășura o dată în 6 luni.

Un rol important în procesul de implementare a strategiei îl are Consiliul Local, care va monitoriza și evalua procesul de implementare a Planului de acțiuni. Competențele Consiliului Local se vor axa pe:

- Coordonarea activităților de implicare a populației în acțiunile de realizare a proiectelor
- Promovarea dialogului permanent cu locuitorii, asigurarea transparenței în activitatea APL
- Încurajarea Voluntarilor în diverse activități publice
- Stimularea și coordonarea conlucrării actorilor comunității în realizarea obiectivelor comune ale Strategiei
- Parteneriatul cu APL, ONG, agenții economici în ceea ce privește implementarea, monitorizarea și evaluarea Planului de acțiuni a Strategiei.

Raportarea implementării strategiei se va efectua prin elaborarea și prezentarea de către responsabilii de implementare a rapoartelor către CIS privind realizarea Planului de acțiuni și a obiectivelor specifice. Anual CIS va prezenta Consiliul Local raportul de evaluare a implementării Strategiei.

Obiect Monitoring	Elaborator/ Destinatar	Raport	Descriere
Realizarea obiectivelor	CIS și Consiliul Local	Rapoarte semestriale/ anual	Raport bazat pe analize, sondaje a locuitorilor pentru evaluarea impactului implementării strategiei
Realizarea acțiunilor, proiectelor	Responsabili de implementare	Raport semestrial sau după finisarea activității	Rapoarte prezentate de responsabilii de implementare privind îndeplinirea acțiunilor, proiectelor

Evaluarea implementării Strategiei se va efectua prin analiza indicatorilor de dezvoltare.

Pentru fiecare acțiune planificată sunt stabiliți anumiți indicatori și termeni de implementare. În baza informațiilor furnizate de la responsabilii de implementare, beneficiari (femei și bărbați, inclusiv copii, persoane în etate, persoane cu necesități speciale) sau instituții specializate se vor stabili nivelul și gradul de implementare a acțiunilor și atingere a obiectivelor fixate.

### Riscuri și Impedimente de Implementare

Realizarea efectivă a acțiunilor propuse în Strategia de dezvoltare poate fi împiedicată de prezența anumitor riscuri și impedimente de implementare. Riscurile și impedimentele aferente implementării strategiei de dezvoltare pot fi divizate în două categorii: (i) interne și (ii) externe.

Domeniu	Descriere
<b>Riscuri și impedimente interne</b>	
<b>Managementul implementării strategiei</b>	<ul style="list-style-type: none"> <li>• Confruntări de interese privind implementarea strategiei</li> <li>• Prevalarea intereselor personale</li> <li>• Resurse financiare limitate</li> <li>• Lipsa capacităților de atragere a investițiilor</li> </ul>
<b>Parteneriat</b>	<ul style="list-style-type: none"> <li>• Neconlucrarea autorităților publice locale cu sectorul de afaceri și comunitatea</li> <li>• Indiferența și neimplicarea populației în susținerea activităților</li> <li>• Lipsa de experiență a structurilor societății civile și neimplicarea lor</li> <li>• Neimplicarea partenerilor internaționali</li> </ul>
<b>Dezvoltarea economică</b>	<ul style="list-style-type: none"> <li>• Lipsa interesului din partea comunității de afaceri în dezvoltarea bazei economice locale</li> </ul>
<b>Social</b>	<ul style="list-style-type: none"> <li>• Resurse limitate pentru acordarea asistenței sociale</li> <li>• Pauperizarea continuă a populației</li> <li>• Emigrarea forței de muncă</li> </ul>
<b>Mediu</b>	<ul style="list-style-type: none"> <li>• Populație neconștientizată privind efectele poluarea mediului</li> </ul>
<b>Riscuri și impedimente externe</b>	
<b>Cadrul politico-juridic</b>	<ul style="list-style-type: none"> <li>• Instabilitatea cursului politic</li> <li>• Contradicția și instabilitatea legislației în vigoare</li> </ul>
<b>Relații parteneri externi</b>	<ul style="list-style-type: none"> <li>• Lipsa conlucrării cu autoritățile publice raionale și centrale</li> <li>• Neimplicarea partenerilor internaționali</li> </ul>

Domeniu	Descriere
<b>Starea economiei</b>	<ul style="list-style-type: none"><li>• Potențial investițional redus</li><li>• Inaccesibilitatea piețelor de desfacere de peste hotare</li><li>• Infrastructură de afaceri nedezvoltată</li><li>• Risc de țară.</li></ul>

## Anexe

### Anexa 1. Portofoliu de proiecte

#### Fișa de proiect 1

1	Denumirea localității	com. Mingir
2	Denumirea proiectului	Reparația acoperișului Casei de Cultură
3	Problema care ar urma fi soluționată	Crearea unui mediu favorabil desfășurării activității cultural-artistice la nivel local, raional. Casa de cultură din comuna Mingir este o instituție de cultură cu o vechime de peste 40 de ani recunoscută ca un bun promotor al valorilor culturale și istorice.
4	Obiectivul general al proiectului	Renovarea Casei de cultură din com. Mingir, prin acordarea aspectului de Palat al culturii.
5	Obiectivele specifice ale proiectului	<ol style="list-style-type: none"> <li>1. Reconstrucția acoperișului de tip șarpant va avea ca rezultat nepătrunderea apelor în interiorul clădirii;</li> <li>2. Conservarea energiei termice și prin urmare vor fi efectuate economii în bugetul local;</li> <li>3. Crearea condițiilor optime de lucru;</li> <li>4. Clădirea va avea un aspect mai atractiv</li> <li>5. Se vor îmbunătăți substanțial serviciile culturale prestate, și anume mai multe cercuri de activitate artistică, activități și evenimente culturale</li> </ol>
6	Indicatorii calitativi și cantitativi	<p><b>Indicatori calitativi:</b> condiții optime pentru desfășurarea activității casei de cultură, bibliotecii publice, cercurilor de activitate.</p> <p><b>Indicatori cantitativi:</b> acoperiș reconstruit, 13 ferestre noi instalate, ușa de la intrare nouă, scări și fațada casei de cultură renovate.</p>
7	Partenerii posibili	APL, Programul "Comunitatea Mea"
8	Bugetul estimativ	1200 000 lei
9	Posibile surse de finanțare	BL, Bugetul raionului, Programul "Comunitatea Mea"
10	Perioada	2020-2024

#### Plan de acțiuni detaliat

Activități cheie	Termen	Responsabil	Cost estimativ	Sursa
1. Elaborarea proiectului tehnic, obținerea avizelor, autorizațiilor necesare implementării proiectului	2021	APL	100 000	APL
2. Reconstrucția acoperișului de tip șarpant	2021-2022	APL	1000 000	Programul "Comunitatea Mea", Consiliul raional, APL
3. Schimbarea ferestrelor și a ușii de la intrare	2023	APL	200 000	Programul "Comunitatea Mea", Consiliul raional, APL
4. Reparația fațadei	2023-2024	APL	2 200 000	Programul "Comunitatea Mea", Consiliul raional, APL

## Fișa de proiect 2

1	Denumirea localității	s. Mingir
2	Denumirea proiectului	Amenajarea unei zone de agrement în comuna Mingir
3	Problema care ar urma fi soluționată	În prezent în comuna Mingir nu există o zonă de agrement amenajată atractiv și cu condiții adecvate pentru organizarea odihnei pentru femei și bărbați, inclusiv copii, persoane în etate, persoane cu necesități speciale. Parcul actual a fost organizat spot cu anii. Echipamentul este învechit și nu mai satisface cerințelor actuale de odihnă și recreere a populației.
4	Obiectivul general al proiectului	Modernizarea zonei de odihnă și agrement pentru locuitorii comunei, inclusiv și pentru vizitatori, prin construcția havuzului, plantarea de arbori și alte tipuri de vegetație, amplasarea de bănci moderne, echipamente de joacă și de fitness, realizarea unui loc pentru jocuri, o platformă de role și skateboard, iluminat public.
5	Obiectivele specifice ale proiectului	Prin crearea unui parc multifuncțional în centrul satului Mingir se îmbunătățește calitatea vieții în mediul rural și contribuie la ameliorarea peisajelor, realizează un cadru favorabil activităților de odihnă și recreere. Evidențierea preocupărilor direcționate spre creșterea continuă a unui nivel adecvat de trai și odihnă a cetățenilor.
6	Indicatorii calitativi și cantitativi	<b>Indicatori calitativi:</b> promovarea modului sănătos de viață, comuna va avea un aspect atractiv, zone destinate pentru promenadă. <b>Indicatori cantitativi:</b> un havuz, 15 scaune, 15 coșuri de gunoi, 20 de felinare, 4 clumbe amenajate, 1 platforma pentru skateboard și role
7	Partenerii posibili	ONG , donatori externi
8	Bugetul identificativ	1 300 000 lei
9	Posibile surse de finanțare	APL
10	Perioada	2021-2023

### Plan de acțiuni detaliat

Activități cheie	Termen	Responsabil	Cost identificativ	Sursa
Elaborarea unui proiect tehnic pentru construcția trotuarelor, havuzului iluminarea publică, mobilier	2020	APL	100 000 lei	APL
Construcția havuzului, pavarea trotuarelor, construcția platformei pentru skateboard și role	2020-2021	APL	1 000 000 lei	ONG APL Donatori externi
Amenajarea terenurilor de joacă, instalarea mobilierului urban, plantarea de arbori și alte tipuri de vegetație	2020-2021	APL	200 000 lei	ONG donatori externi APL

### Fișa de proiect 3

1	Denumirea localității	s. Mingir
2	Denumirea proiectului	<b>Reabilitarea edificiului pentru deschiderea unui incubator de afaceri (clădirea spitalului)</b>
3	Problema care ar urma fi soluționată	Dezvoltarea economică a comunei Mingir este la un nivel scăzut, rata înaltă a migrației influențează semnificativ viața social-economică a comunei. În comună nu există o frizerie, un atelier pentru reparația încălțăminte. Totodată în s. Mingir există clădirea veche a spitalului care poate fi reabilitată pentru crearea unui incubator de afaceri, astfel valorificând un edificiu. Prin crearea incubatorului de afaceri vor fi ajutați antreprenorii începători, îndeosebi, tinerii și tinerele să supraviețuiască și să crească în perioada de început, atunci când sunt cel mai vulnerabile. Incubatorul va asigura asistență în management, acces la servicii de finanțare și servicii de sprijin tehnic și în managementul afacerilor. În plus va oferi servicii comune firmelor de antreprenorat, acces la echipament, spațiu expandabil – toate sub același acoperiș.”
4	Obiectivul general al proiectului	Crearea unui mediu favorabil, sustenabil, pentru firmele nou înființate și cele inovative cu potențial de dezvoltare.
5	Obiectivele specifice ale proiectului	1. Reparația edificiului spitalului vechi 2. Identificarea beneficiarilor
6	Indicatorii calitativi și cantitativi	<b>Indicatori calitativi:</b> edificiu reparat, afaceri noi deschise <b>Indicatori cantitativi:</b> 500m2 reparații 7 antreprenori amplasați 15 locuri noi de muncă
7	Partenerii posibili	ONG , ODIMM, donatori externi
8	Bugetul identificativ	4 500 000 lei
9	Posibile surse de finanțare	APL, alte surse
10	Perioada	2022-2024

### Plan de acțiuni detaliat

Activități cheie	Termen	Responsabil	Cost identificativ	Sursa
Elaborarea unui proiect tehnic pentru reparația capitală a edificiului	2022	APL	70 000 lei	APL
Reparația edificiului, crearea infrastructurii adecvate	2022-2024	APL	3 000 000 lei	ONG APL Donatori externi
Dotarea cu mobilier necesar	2023-2024	APL	1930 000 lei	ONG donatori externi APL

### Fișa de proiect 4

1	Denumirea localității	s. Mingir
2	Denumirea proiectului	Amenajarea pieței agroalimentare
3	Problema care ar urma fi soluționată	În prezent în comuna Mingir există o problemă în sectorul agroalimentar care nu este suficient valorificat conform

		<p>potențialului de producție de care dispune comună. Această situație este determinată de dificultăți în comercializarea produselor și absența unei infrastructuri adecvate, instabilitatea prețurilor, insuficiența în lanțul de distribuție, acces limitat al producătorilor la piețe, costuri mari de producție și competitivitate scăzută.</p> <p>Crearea condițiilor prin amenajarea unei piețe agroalimentare a îmbunătățit semnificativ situația în sectorul agroalimentar, ar permite locuitorilor (femei și bărbați) din comună și sate vecine să aibă acces la produse agricole autohtone la prețuri mai accesibile și calitate mai înaltă.</p>
4	<b>Obiectivul general al proiectului</b>	Susținerea dezvoltării sectorului agricol în comuna Mingir, precum și încurajarea activității producătorilor agricoli și atragerii investițiilor
5	<b>Obiectivele specifice ale proiectului</b>	1. Crearea unei infrastructuri specifice comercializării produselor agroalimentare 2. Promovarea Pieței Agroalimentare
6	<b>Indicatorii calitativi și cantitativi</b>	<b>Indicatorii calitativi:</b> Condiții îmbunătățite pentru activitatea sectorului agroalimentar; Potențialii producători agricoli care vor beneficia de facilitățile Pieței Agroalimentare amplasare avantajoasă; posibilități de a comercializa indiferent de anotimp, <b>Indicatorii cantitativi:</b> 1. Piață amenajată 100 m2 amenajați
7	<b>Partenerii posibili</b>	ONG , ADC, donatori externi
8	<b>Bugetul identificativ</b>	70000 lei
9	<b>Posibile surse de finanțare</b>	APL, alte surse
10	<b>Perioada</b>	2022-2025

#### Plan de acțiuni detaliat

Activități cheie	Termen	Responsabil	Cost identificativ	Sursa
Organizarea licitației pentru execuția lucrărilor	2022	APL	-	APL
Amenajarea Pieței Agroalimentare	2022-2023	APL	700 000 lei	ONG APL
Asigurarea managementului eficient al proiectului	2022-2023	APL	-	-

#### Fișa de proiect 5

1	<b>Denumirea localității</b>	s. Mingir
2	<b>Denumirea proiectului</b>	Amenajarea terenului sportiv la gimnaziu din comuna Mingir
3	<b>Problema care ar urma fi soluționată</b>	La gimnaziu din comuna Mingir terenul sportiv este într-o stare deplorabilă Elevii (fetele și băieții) nu au condiții pentru a face sport, promova modul sănătos de viață. Implementarea acestui proiect va permite îmbunătățirea condițiilor de sport pentru tinerii (fete și băieți) satului complexului gimnazial.
4	<b>Obiectivul general al proiectului</b>	Promovarea unui mod sănătos de viață și asigurarea condițiilor pentru dezvoltarea fizică a elevilor (fete și băieți)
5	<b>Obiectivele specifice ale proiectului</b>	1. Amenajarea terenului sport 2. Organizarea activităților sportive

6	<b>Indicatorii calitativi și cantitativi</b>	<b>Indicatori calitativi:</b> promovarea modului sănătos de viață, comuna va avea un aspect atractiv, zone destinate pentru promovarea modului sănătos de viață <b>Indicatori cantitativi:</b> echipament instalat copaci plantați nr de elevi (fete și băieți) beneficiare
7	<b>Partenerii posibili</b>	ONG , donatori externi
8	<b>Bugetul identificativ</b>	300 000 lei
9	<b>Posibile surse de finanțare</b>	APL
10	<b>Perioada</b>	2022-2024

#### Plan de acțiuni detaliat

Activități cheie	Termen	Responsabil	Cost identificativ	Sursa
Elaborarea unui deviz de cheltuieli	2022	APL	-	-
Realizarea lucrărilor de amenajare	2022-2023	APL	500 000 lei	ONG APL Donatori externi
instalarea mobilierului sportiv, plantarea arborișal tetipuri de vegetație	2022-2024	APL	200 000 lei	ONG donatori externi APL

#### Anexa 2. Sesiunea de prioritizare a proiectelor eligibile finanțării din partea programului CM

În ziua nr. 3 din cadrul atelierului de planificare strategică, organizat online pe platforma ZOOM, în perioada 20-21, 24 noiembrie 2020, facilitatorul CM, dl Vadim Popșoi, a condus sesiunea de prioritizare a proiectelor eligibile finanțării în cadrul programului de proiecte de până la 60 000 USD finanțat de USAID prin intermediul Programului Comunitatea Mea, condiția fiind că localitatea parteneră asigură cel puțin 35% din costul total al proiectului.

Inițial, din planurile de acțiuni ale fiecărei direcții strategice elaborate în cadrul atelierului de planificare strategică, au fost selectate proiectele ce presupun eforturi financiare mai mari de 60 000 USD. Apoi grupul de planificare strategică, împreună cu facilitatorul CM, au analizat conformitatea corespunderii proiectele cu criteriile minime de eligibilitate înaintate de programului CM.

După prezentarea părții teoretice privind eligibilitatea proiectelor care pot fi înaintate spre finanțare în cadrul programului CM, grupul de lucru a stabilit dacă ideile de proiect examinate, sunt potrivite pentru cofinanțarea programului CM, folosind criteriile minime de evaluare a unui proiect prezentate participanților:

Dacă ideea de proiect este acceptabilă conform definiției formulate de programul CM;

Dacă ideea de proiecte reflectă o prioritate formulată de cetățeni;

Dacă proiectul poate fi implementat cu o finanțare de până la 60 000 USD din partea programului CM;

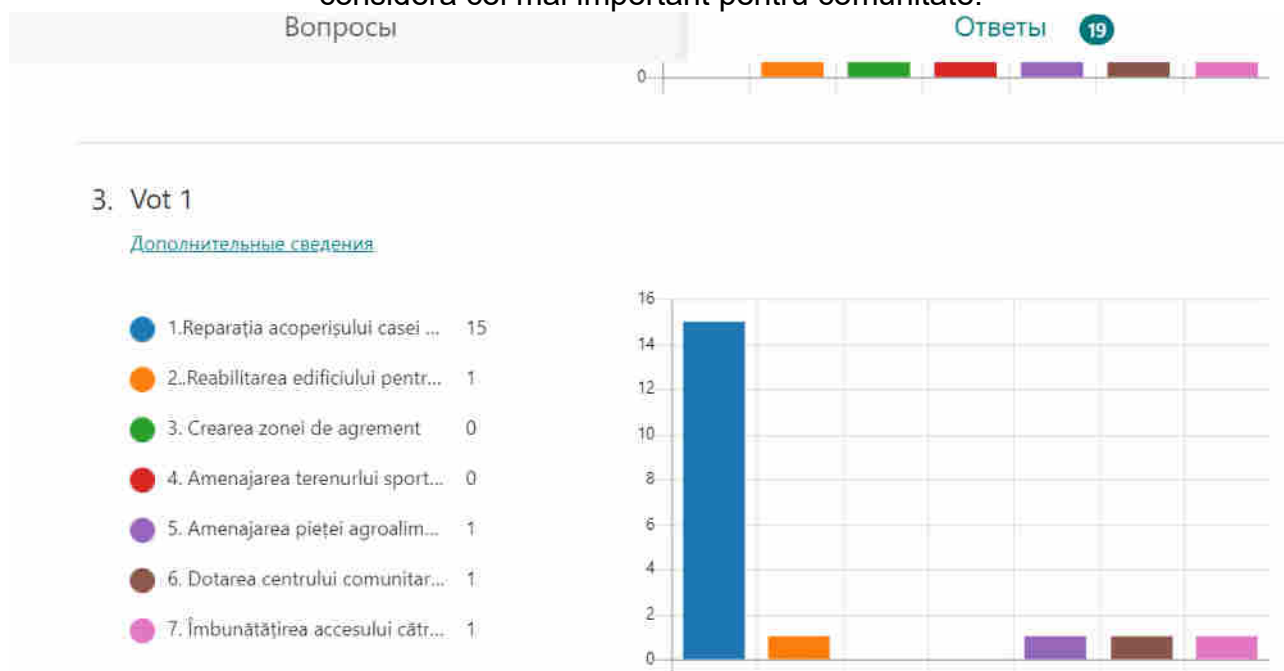
Dacă sunt siguri că comunitatea va putea asigura contribuția de cel puțin 35% din costul total al proiectului;

Dacă proiectul poate fi finalizat în termen de 12 luni.

Proiectele care au corespuns tuturor criteriilor, au fost înaintate pentru votare, după cum urmează:

1. Reparația acoperișului casei de cultură
2. Reabilitarea edificiului pentru deschiderea unui incubator de afaceri (clădirea spitalului)
3. Crearea unei zone de agrement
4. Amenajarea pieței agroalimentare
5. Amenajarea terenului sportiv la gimnaziu
6. Dotarea centrului comunitar de asistență socială cu echipament și mobilier pentru prestarea serviciilor persoanelor în etate și copii
7. Îmbunătățirea accesului către instituțiile publice

După prezentarea proiectelor, facilitatorul CM, a organizat o sesiune de votare online prin intermediul platformei [www.office.forms.com](http://www.office.forms.com). Fiecare participant a putut accesa linkul și acorda 3 voturi pentru proiectul dorit. Aceștia au avut posibilitatea să ofere toate 3 voturi pentru unul din cele 2 proiecte afișate, sau câte unul pentru fiecare proiect, pe care îl consideră cel mai important pentru comunitate.



Вопросы

Ответы 19

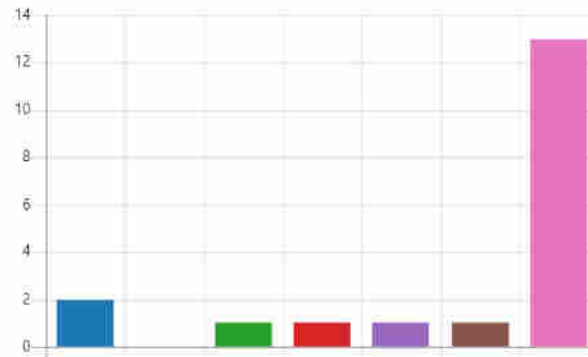
Просмотреть результаты

Открыть в Excel

### 1. Vot 2

[Дополнительные сведения](#)

- 1. Reparația acoperișului casei ... 2
- 2. Reabilitarea edificiului pentr... 0
- 3. Crearea zonei de agrement 1
- 4. Amenajarea terenului sport... 1
- 5. Amenajarea pieței agroalim... 1
- 6. Dotarea centrului comunitar... 1
- 7. Îmbunătățirea accesului cătr... 13



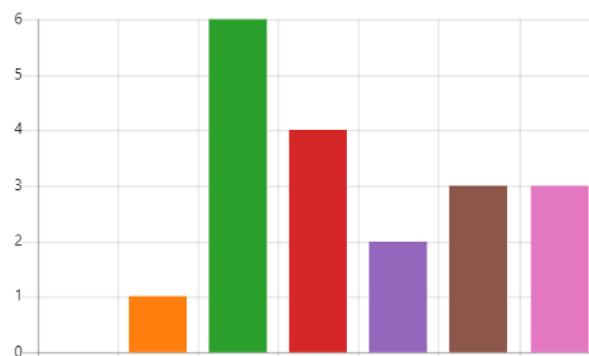
Вопросы

Ответы 19

### 2. Vot 3

[Дополнительные сведения](#)

- 1. Reparația acoperișului casei ... 0
- 2. Reabilitarea edificiului pentr... 1
- 3. Crearea zonei de agrement 6
- 4. Amenajarea terenului sport... 4
- 5. Amenajarea pieței agroalim... 2
- 6. Dotarea centrului comunitar... 3
- 7. Îmbunătățirea accesului cătr... 3



Ca rezultat al votării, proiectele **Reparația acoperișului casei de cultură și Îmbunătățirea accesului la instituțiile publice** au luat cele mai multe voturi, câte 17 voturi.

Urmează administrația publică locală în comun cu echipa PSM să consulte mai mulți actori comunitari pentru a decide cu care propunere de proiect vor merge către finanțare în programul CM.

Apoi, facilitatorul CM, Vadim Popșoi, a prezentat condițiile și termenele limită de scriere și depunerea proiectul spre finanțare către programul CM.